

Ocena zasobów pomocy społecznej

dla Gminy Dubeninki za rok 2021

Autorzy:

TERESA ROMANOWSKA

SPIS TREŚCI

STRONA

1	Wprowadzenie	3
2	Dane o sytuacji demograficznej i społecznej	3
3	Dane o korzystających z pomocy i wsparcia	11
3.1	Dane o korzystających z pomocy i wsparcia GMINA - ZADANIA OPS oraz MOPS, MOPR	37
4	Inne rodzaje pomocy i świadczeń	40
5	Zasoby instytucjonalne pomocy i wsparcia	50
6	Kadra jednostki organizacyjnej pomocy społecznej	60
6.1	Zatrudnienie pomocnicze w jednostce organizacyjnej pomocy społecznej	64
6.2	Zespoły pracy socjalnej i integracji społecznej w jednostce pomocy społecznej	64
7	Środki finansowe na wydatki w pomocy społecznej i innych obszarach polityki społecznej w budżecie jednostki samorządu terytorialnego	64
8	Aktywność projektowo-konkursowa jednostki organizacyjnej pomocy społecznej	67
9	Współpraca z organizacjami pozarządowymi - zadania zlecone w obszarze pomocy i wsparcia	68
10	Wnioski końcowe	68

1. Wprowadzenie

Zgodnie z art. 16a ustawy z 12 marca 2004 r. o pomocy społecznej gmina i powiat oraz samorząd województwa zobowiązani są do sporządzenia corocznie oceny zasobów pomocy społecznej w oparciu o analizę lokalnej sytuacji społeczno-demograficznej, która w szczególności winna obejmować: infrastrukturę, kadre, organizacje pozarządowe, nakłady finansowe ponoszone na zadania pomocy społecznej oraz informacje o osobach i rodzinach korzystających z pomocy społecznej. Niniejsza analiza opisuje ww. sytuację w Gminie Dubeninki. Jest to gmina wiejska, leżąca w powiecie goldapskim. Gmina Dubeninki graniczy z gminami: Goldap, Przerośl i Wiżajny. Siedzibą gminy jest miejscowość Dubeninki. Powierzchnia Gminy Dubeninki wynosi 205,18 km², co stanowi 26,59% powierzchni powiatu, 0,85 % powierzchni województwa. Gęstość zaludnienia w gminie wynosi 15 osób/km² w powiecie 34,6 osób/km², w województwie 59 osób/km². Poniżej prezentujemy szczegółowe dane o: sytuacji demograficznej, rynku pracy, infrastrukturze społecznej, korzystających z pomocy i wsparcia, świadczeniach pomocy społecznej, zasobach instytucjonalnych pomocy i wsparcia, kadrze pomocy społecznej, środkach finansowych na wydatki w pomocy społecznej i innych obszarach polityki społecznej w budżecie jednostki samorządu terytorialnego, aktywności projektowo-konkursowej jednostki organizacyjnej pomocy społecznej, współpracy z organizacjami pozarządowymi w obszarze pomocy i wsparcia Gminy Dubeninki.

2. Dane o sytuacji demograficznej i społecznej

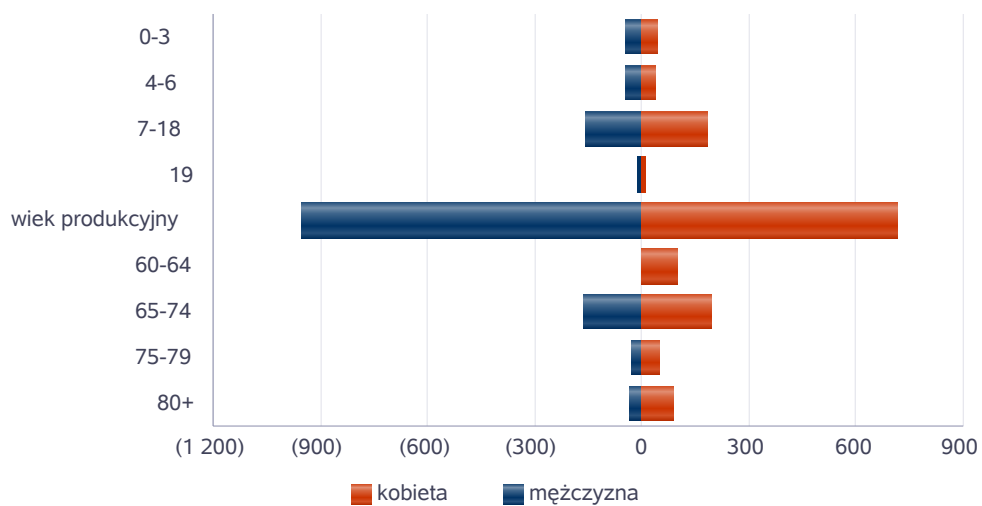
Według stanu na 30 czerwca 2021, liczba ludności w Gminie Dubeninki wyniosła 2887 osób, z czego 50,47% stanowiły kobiety, a 49,53% mężczyźni. Liczba ludności gminy stanowi 10,90% ludności powiatu, 0,20% ludności województwa. Struktura ludności gminy przedstawiała się następująco: osoby w wieku przedprodukcyjnym stanowiły 19,19%, osoby w wieku produkcyjnym 59,58%, a w wieku poprodukcyjnym 21,23%.. W latach 2020-2021 liczba ludności spadła o 1,32% (38 osób). Według stanu na 31 grudnia 2021 stopa bezrobocia w gminie wyniosła 10,3%. Stopa bezrobocia dla powiatu wynosi 7,9% dla województwa wynosi 8,6%. Liczba osób bezrobotnych zarejestrowanych w gminie Dubeninki wyniosła 93 osoby, w tym 72,04% stanowiły kobiety, 27,96% mężczyźni. Udział długotrwale bezrobotnych w stosunku do ogólnej liczby ludności wyniósł 3,22%.

W zasobach infrastruktury społecznej gminy nie ma żłobków. są dwa oddziały przedszkolne przy szkołach, dysponujących 57 miejscami, 4 świetlice i kluby dla dzieci i młodzieży w tym: dwie świetlice przyszkolne i dwie pozaszkolne. Na terenie gminy nie ma opiekunów dziennych.

Poniżej prezentujemy w formie graficznej i tabelarycznej szczegółowe dane dotyczące demografii (liczbę ludności w podziale na płeć i grupy wiekowe), rynku pracy (liczbę osób bezrobotnych, liczbę bezrobotnych długotrwale, liczbę osób bezrobotnych z prawem do zasiłku, wskaźnik bezrobocia wśród beneficjentów pomocy społecznej) i infrastruktury społecznej (liczba żłobków, liczba opiekunów dziennych, liczba miejsc w żłobkach, liczba dzieci którym nie przyznano miejsca) oraz w formie tabelarycznej informacje o infrastrukturze społecznej zawierające dane własne jednostki dotyczące: liczby mieszkań komunalnych, socjalnych, liczby osób oczekujących na mieszkania komunalne i socjalne, liczby wyroków eksmisyjnych bez wskazania lokalu socjalnego, liczby klubów i innych miejsc spotkań dla seniorów oraz liczby hospicjów na terenie Gminy Dubeninki

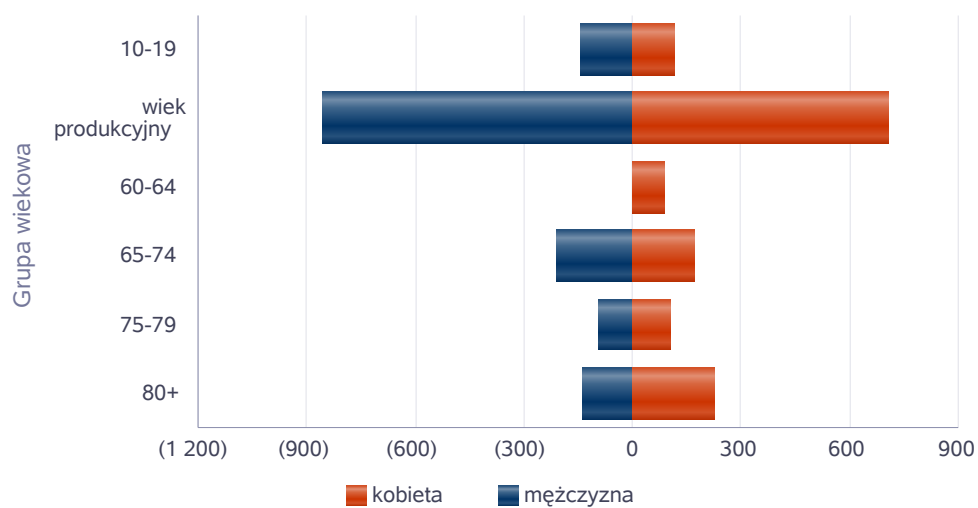
Liczba mieszkańców wg grup wiekowych i płci		
Grupa wiekowa	mężczyzna	kobieta
0-3	45	43
4-6	45	36
7-18	159	181
19	12	11
wiek produkcyjny	953	713
60-64		99
65-74	163	194
75-79	32	47
80+	34	90

Liczba mieszkańców wg grup wiekowych i płci



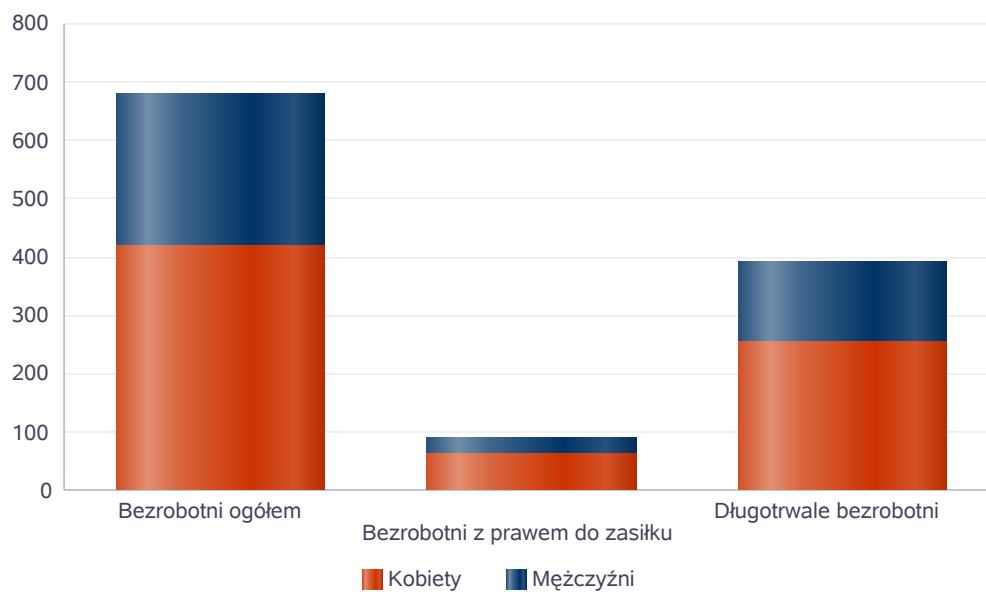
Grupa wiekowa	Liczba mieszkańców wg grup wiekowych i płci	
	mężczyzna	kobieta
10-19	144	118
wiek produkcyjny	858	708
60-64		86
65-74	212	171
75-79	92	107
80+	137	224

Prognozowana liczba mieszkańców wg grup wiekowych i płci



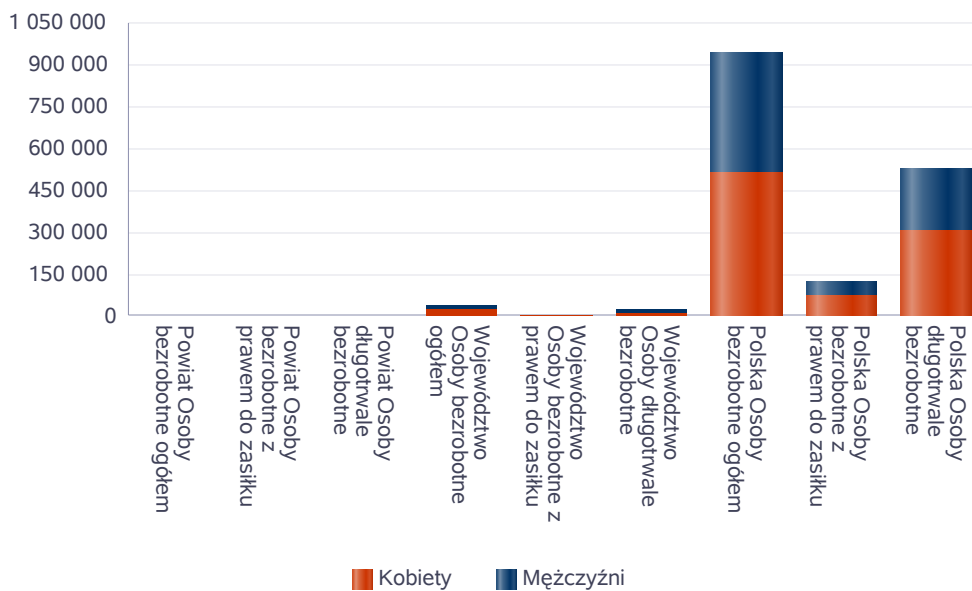
Liczba osób bezrobotnych, liczba długotrwale bezrobotnych oraz liczba osób bezrobotnych z prawem do zasiłku (poziom powiatu)

Status	Ogółem	Mężczyźni	Kobiety
Bezrobotni ogółem	678	261	417
Bezrobotni z prawem do zasiłku	91	29	62
Długotrwale bezrobotni	390	137	253



Wykres prezentuje liczbę osób bezrobotnych, liczbę bezrobotnych długotrwale oraz liczbę osób bezrobotnych z prawem do zasiłku, ogółem i w podziale na płeć.

Status	Powiat		Województwo		Polska	
	Kobiety	Mężczyźni	Kobiety	Mężczyźni	Kobiety	Mężczyźni
Osoby bezrobotne ogółem	417	261	24 019	18 548	510 303	432 720
Osoby bezrobotne z prawem do zasiłku	62	29	4 352	3 336	73 674	53 002
Osoby długotrwale bezrobotne	253	137	13 975	8 769	301 660	226 997



Wskaźnik bezrobocia wśród beneficjentów pomocy społecznej. Wskaźnik obliczany jako stosunek liczby osób w rodzinach korzystających z pomocy społecznej z powodu bezrobocia do liczby osób w rodzinach korzystających z pomocy ogółem.

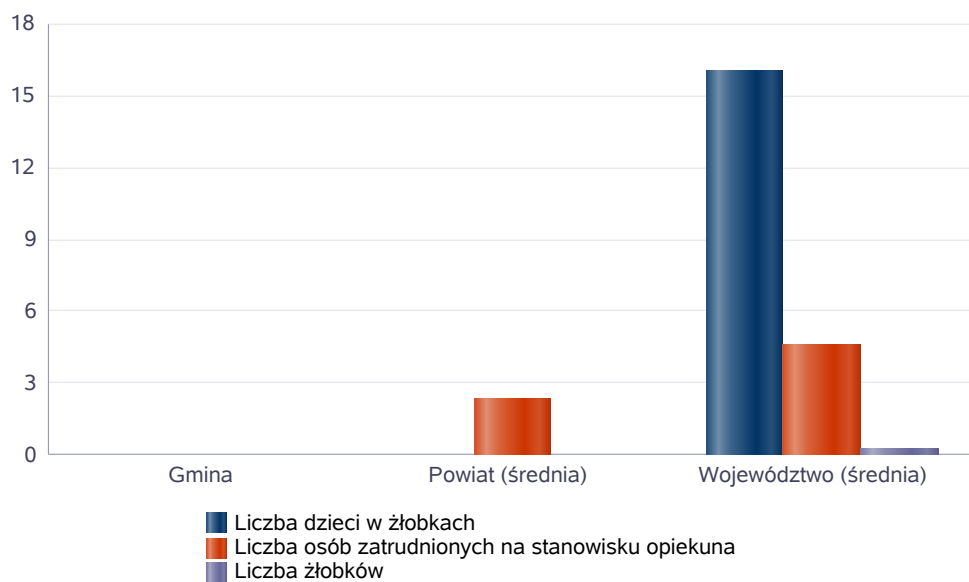
Rok	Wskaźnik
2015	88%
2016	89%
2017	82%
2018	60%
2019	65%
2020	65%
2021	66%



Liczba placówek i miejsc dla dzieci

Jednostka terytorialna	Miara	Wartość liczbowa
Gmina	Liczba dzieci w żłobkach	0,00
Gmina	Liczba osób zatrudnionych na stanowisku opiekuna	0,00
Gmina	Liczba żłobków	0,00
Powiat (średnia)	Liczba dzieci w żłobkach	0,00
Powiat (średnia)	Liczba osób zatrudnionych na stanowisku opiekuna	2,33
Powiat (średnia)	Liczba żłobków	0,00
Województwo (średnia)	Liczba dzieci w żłobkach	16,04
Województwo (średnia)	Liczba osób zatrudnionych na stanowisku opiekuna	4,60
Województwo (średnia)	Liczba żłobków	0,29

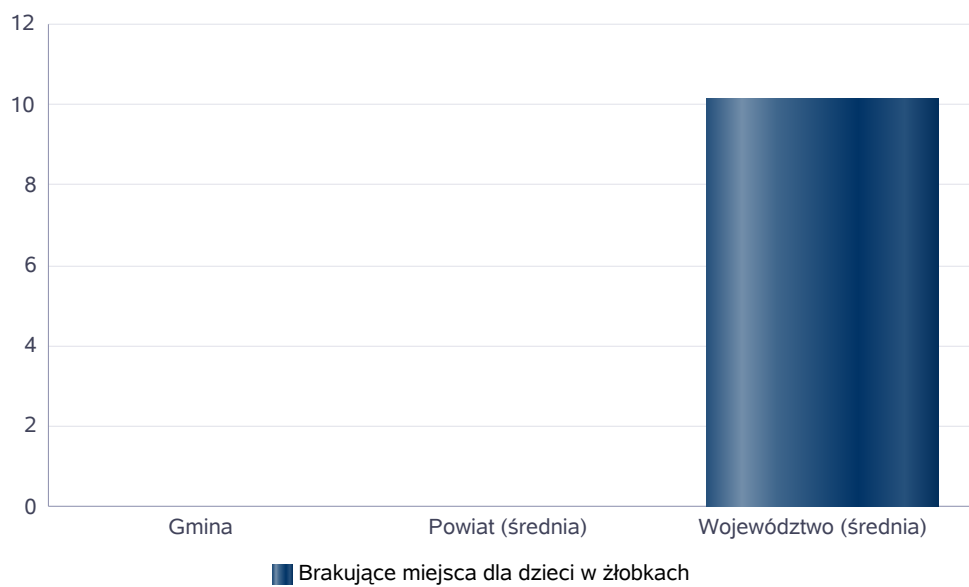
Infrastruktura opieki nad dziećmi



Liczba placówek i miejsc dla dzieci

Jednostka terytorialna	Miara	Wartość liczbowa
Gmina	Brakujące miejsca dla dzieci w żłobkach	0,00
Powiat (średnia)	Brakujące miejsca dla dzieci w żłobkach	0,00
Województwo (średnia)	Brakujące miejsca dla dzieci w żłobkach	10,10

Infrastruktura opieki nad dziećmi



INFRASTRUKTURA SPOŁECZNA (stan na 31.XII)

WYSZCZEGÓLNIENIE		Rok 2020	Rok oceny 2021	Prognoza 2022*
INFRASTRUKTURA SPOŁECZNA				
Liczba mieszkań komunalnych w zasobie gminy	1	78	76	76
Liczba wniosków złożonych na mieszkanie komunalne z zasobów gminy	2	4	1	2
w tym z wiersza 1: Liczba mieszkań socjalnych (lokali)	3	1	1	1
Liczba oczekujących na mieszkanie socjalne	4	1	0	0
Liczba wyroków eksmisyjnych bez wskazania lokalu socjalnego	5	0	0	0
Liczba klubów i innych miejsc spotkań dla seniorów	6	5	4	4
Liczba hospicjów	7	0	0	0
Liczba ośrodków dla cudzoziemców	8	X	X	X

* Wielkość prognozy nie dotyczy wartości przyrostu lub spadku. W przypadku braku możliwości oszacowania wielkości liczbowych dla prognozy należy wpisać liczby odpowiadające danym z kolumny "Rok oceny 2021". Niniejsza instrukcja dotyczy wypełniania wszystkich tabel OZPS.

3. Dane o korzystających z pomocy i wsparcia

Pomoc i wsparcie w Gminie Dubeninki z pomocy społecznej w 2021. roku uzyskało 375 osób, co stanowiło 13,13% wszystkich mieszkańców gminy. W roku oceny, w stosunku do 2020 roku, łączna liczba osób korzystających z pomocy i wsparcia zwiększyła się o 76 osób. Natomiast liczba rodzin, którym przyznano świadczenie z pomocy społecznej zmniejszyła się w stosunku do roku poprzedniego o 15 osób. W przypadku długotrwale korzystających z pomocy społecznej ich liczba osiągnęła poziom 64 osoby, co oznaczało spadek w stosunku do roku 2020 o 19 osób.

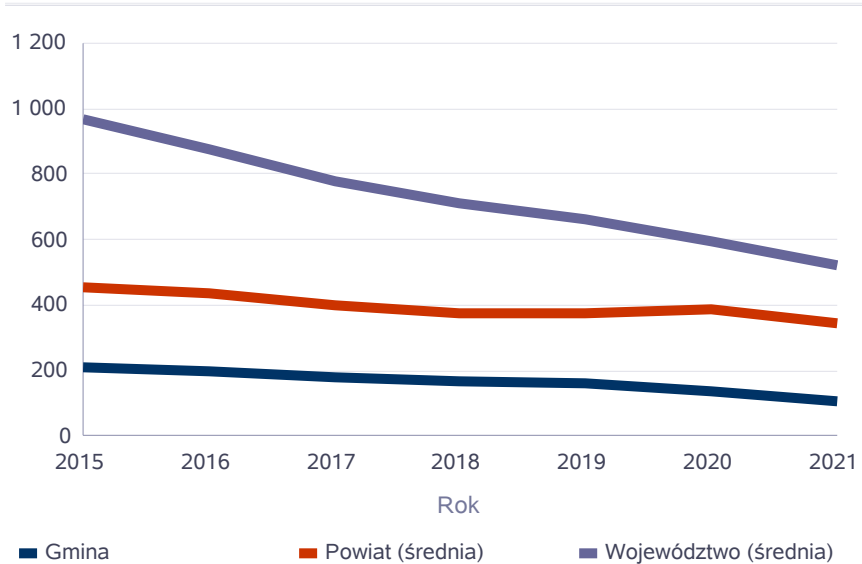
W Gminie Dubeninki najczęściej występującymi przyczynami trudnej sytuacji życiowej osób i rodzin a jednocześnie powodami ubiegania się o pomoc społeczną, wskazanymi przez ośrodki pomocy społecznej w 2021 roku było kolejno: bezrobocie, długotrwała lub ciężka choroba, niepełnosprawność, ubóstwo i potrzeba ochrony macierzyństwa.

Poniżej prezentujemy w formie graficznej i tabelarycznej szczegółowe dane dotyczące: liczby rodzin i osób w rodzinach korzystających z pomocy społecznej w podziale na wiek i płeć, wskaźnika deprywacji lokalnej, liczby długotrwale korzystających z pomocy społecznej w podziale na płeć i grupy wiekowe, liczby osób i rodzin korzystających ze świadczeń pieniężnych i niepieniężnych, liczby osób korzystających z usług opiekuńczych i specjalistycznych usług opiekuńczych dla osób z zaburzeniami psychicznymi, liczby rodzin korzystających z poradnictwa specjalistycznego, wskaźnika pracy socjalnej, liczby rodzin korzystających z interwencji kryzysowej, wskaźnika kontraktu socjalnego w podziale na typy, wskaźnika projektów socjalnych.

Liczba osób korzystających ze świadczeń na podstawie wydanych decyzji

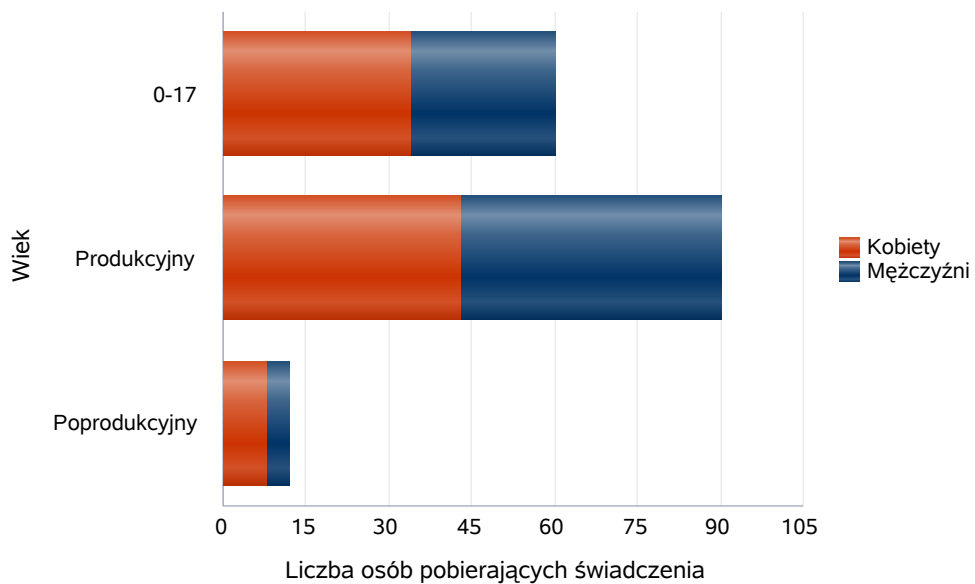
	Liczba świadczeniobiorców						
	2015	2016	2017	2018	2019	2020	2021
Gmina	208	196	177	167	158	138	107
Powiat (średnia)	456	436	399	375	373	384	344
Województwo (średnia)	964	876	779	710	661	596	520

Liczba świadczeniobiorców



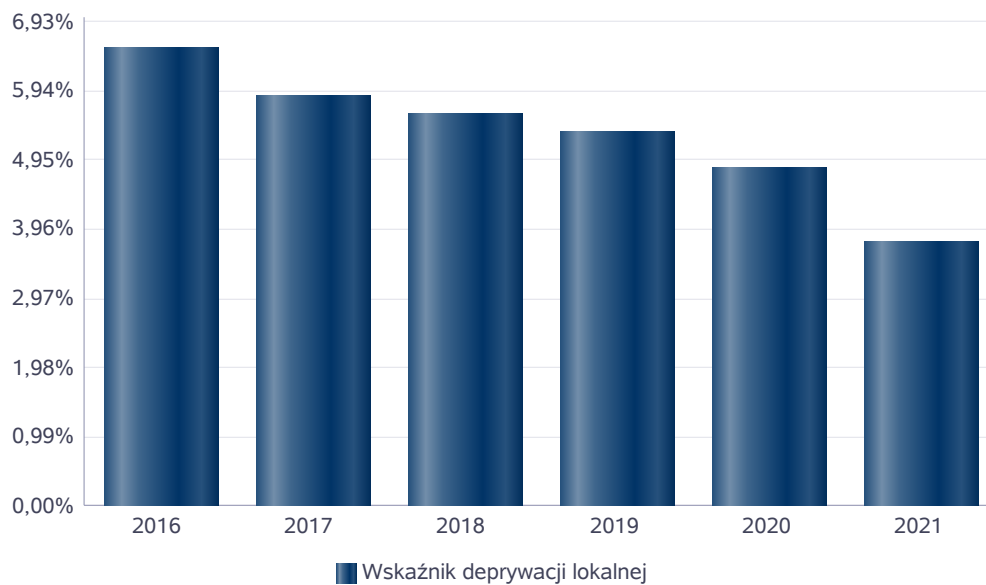
Liczba osób korzystających z pomocy społecznej w podziale na wiek i płeć wg liczby wypłaconych świadczeń

Grupa	Ogółem	Kobiety	Mężczyźni
0-17	60	34	26
Produkcyjny	90	43	47
Poprodukcyjny	12	8	4



Wskaźnik deprivacji lokalnej

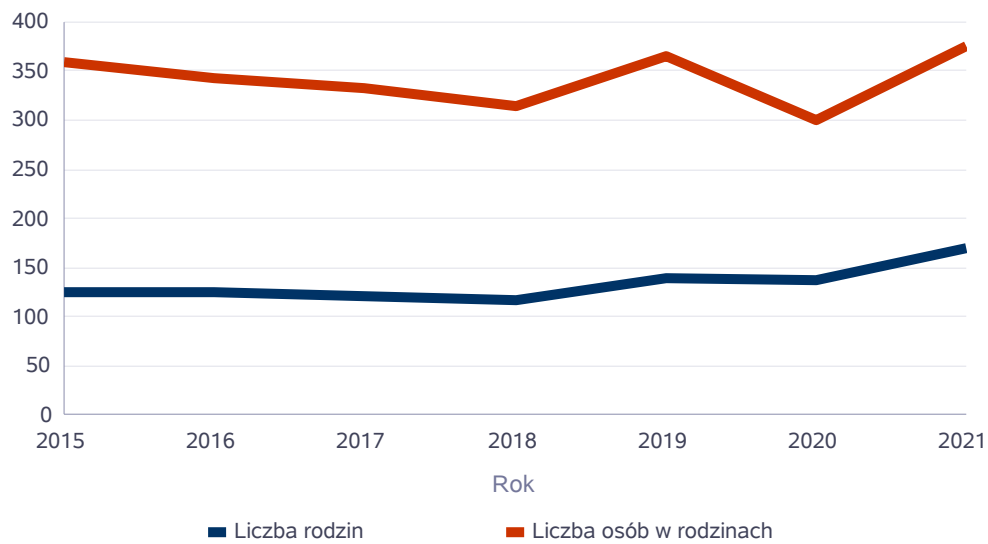
Rok	Wskaźnik deprivacji lokalnej
2016	6,53%
2017	5,87%
2018	5,59%
2019	5,35%
2020	4,83%
2021	3,77%



Liczba rodzin i liczba osób w rodzinach korzystających z pomocy społecznej

Rok	Liczba rodzin	Liczba osób w rodzinach
2015	125	360
2016	124	343
2017	121	333
2018	117	314
2019	138	365
2020	136	299
2021	169	375

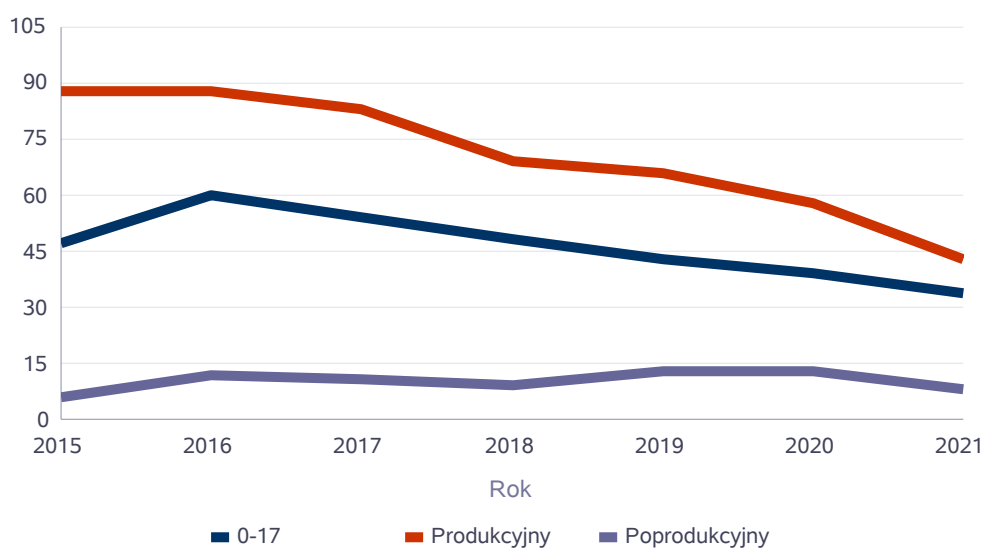
Korzystający z pomocy społecznej



Liczba kobiet korzystających z pomocy społecznej

		Liczba kobiet korzystających z pomocy						
Poziom	Wiek	2015	2016	2017	2018	2019	2020	2021
Dubeninki (warmińsko-mazurskie, Powiat gołdapski)	0-17	47	60	54	48	43	39	34
	Produkcyjny	88	88	83	69	66	58	43
	Poprodukcyjny	6	12	11	9	13	13	8
Powiat (średnia)	0-17	163	159	156	156	150	142	125
	Produkcyjny	151	129	111	94	100	165	128
	Poprodukcyjny	24	30	35	35	34	38	34
Województwo (średnia)	0-17	198	173	147	136	125	113	93
	Produkcyjny	331	289	245	219	196	192	164
	Poprodukcyjny	58	62	68	71	71	66	58

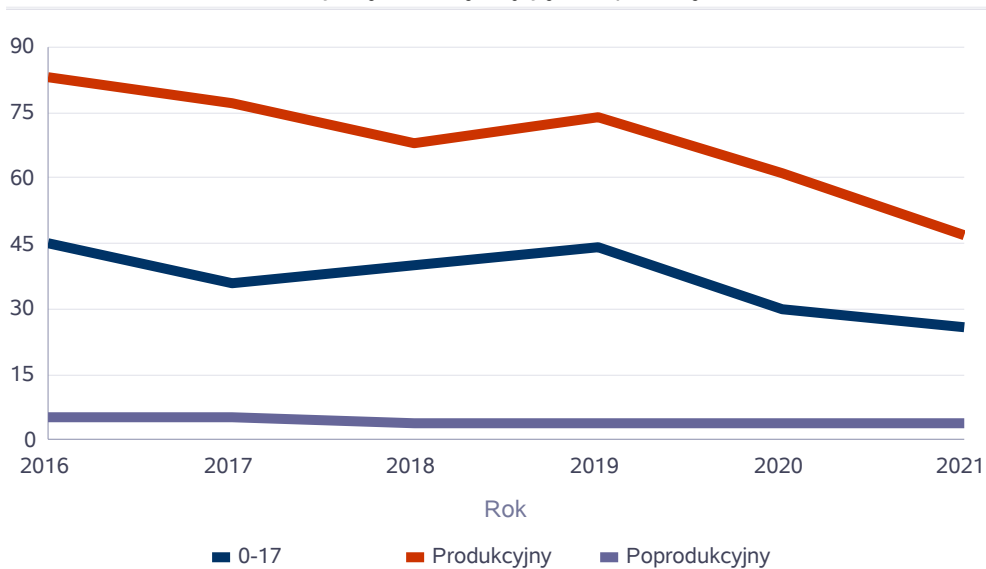
Liczba kobiet korzystających z pomocy



Liczba mężczyzn korzystających z pomocy społecznej

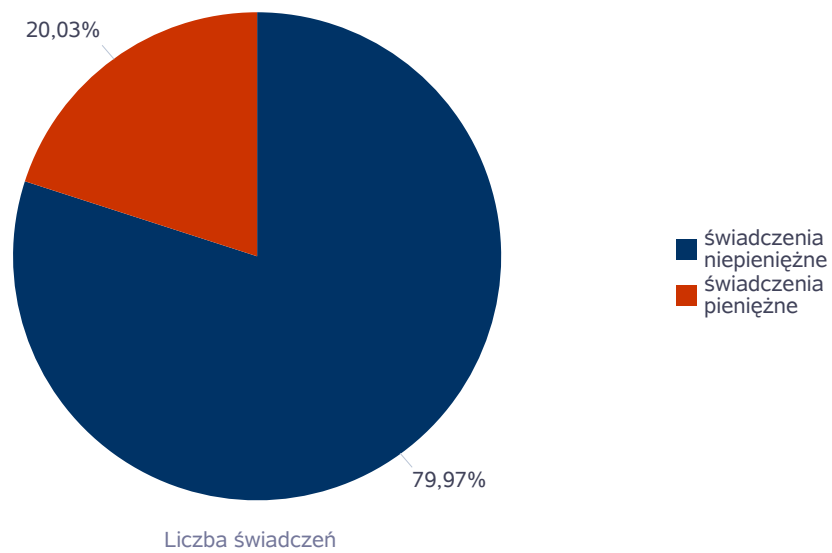
		Liczba mężczyzn korzystających z pomocy					
Poziom	Wiek	2016	2017	2018	2019	2020	2021
Dubeninki (warmińsko-mazurskie, Powiat gołdapski)	0-17	45	36	40	44	30	26
	Produkcyjny	83	77	68	74	61	47
	Poprodukcyjny	5	5	4	4	4	4
Powiat (średnia)	0-17	177	159	160	150	146	133
	Produkcyjny	146	141	134	128	195	157
	Poprodukcyjny	13	11	11	11	11	14
Województwo (średnia)	0-17	184	156	144	130	119	99
	Produkcyjny	282	257	230	211	210	192
	Poprodukcyjny	20	22	22	23	22	22

Liczba mężczyzn korzystających z pomocy



Liczba świadczeń pieniężnych i niepieniężnych z pomocy społecznej

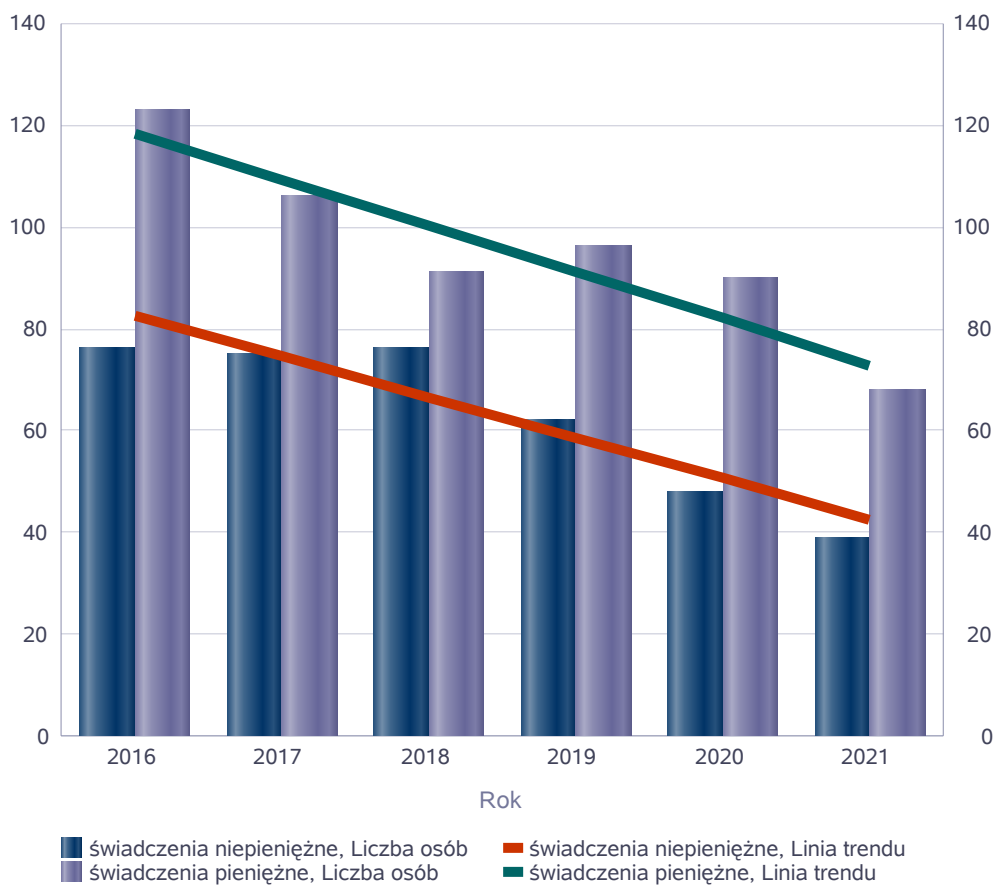
Rodzaj świadczenia	Liczba świadczeń
świadczenia niepieniężne	2 472
świadczenia pieniężne	619



Liczba osób korzystających z świadczeń pieniężnych i niepieniężnych

Rodzaj świadczenia	Liczba osób					
	2016	2017	2018	2019	2020	2021
świadczenia niepieniężne	76	75	76	62	48	39
świadczenia pieniężne	123	106	91	96	90	68

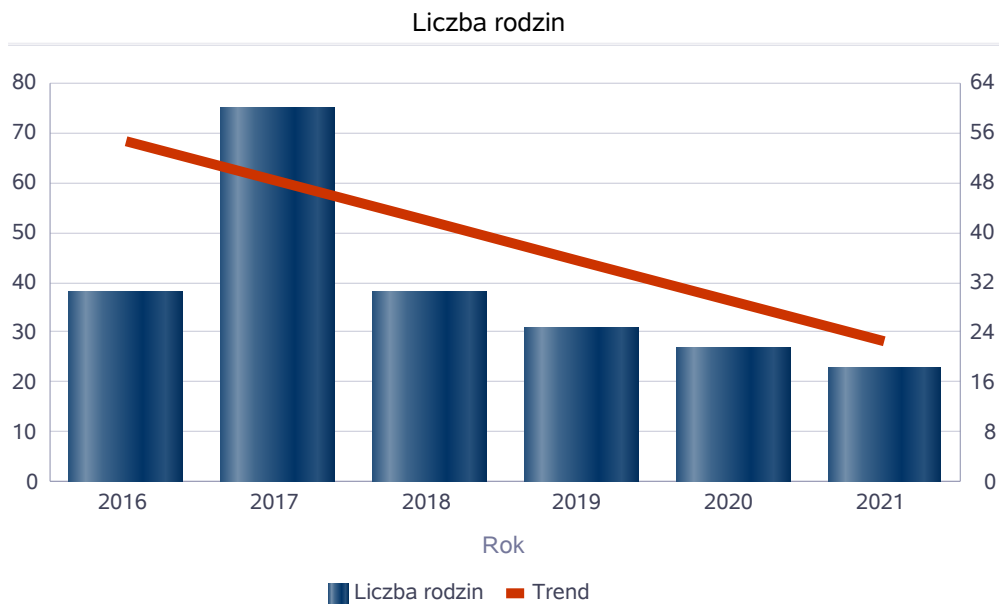
Liczba osób korzystających z świadczeń pieniężnych i niepieniężnych



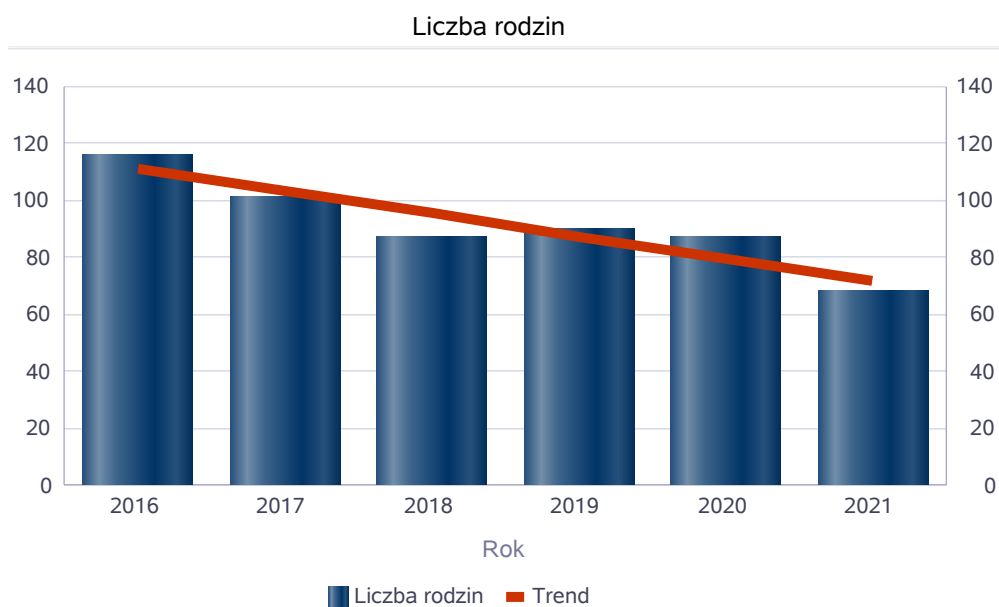
Liczba rodzin korzystających z świadczeń pieniężnych i niepieniężnych

	Liczba rodzin					
Rodzaj świadczenia	2016	2017	2018	2019	2020	2021
świadczenia niepieniężne	38	75	38	31	27	23
świadczenia pieniężne	116	101	87	90	87	68

świadczenia niepieniężne



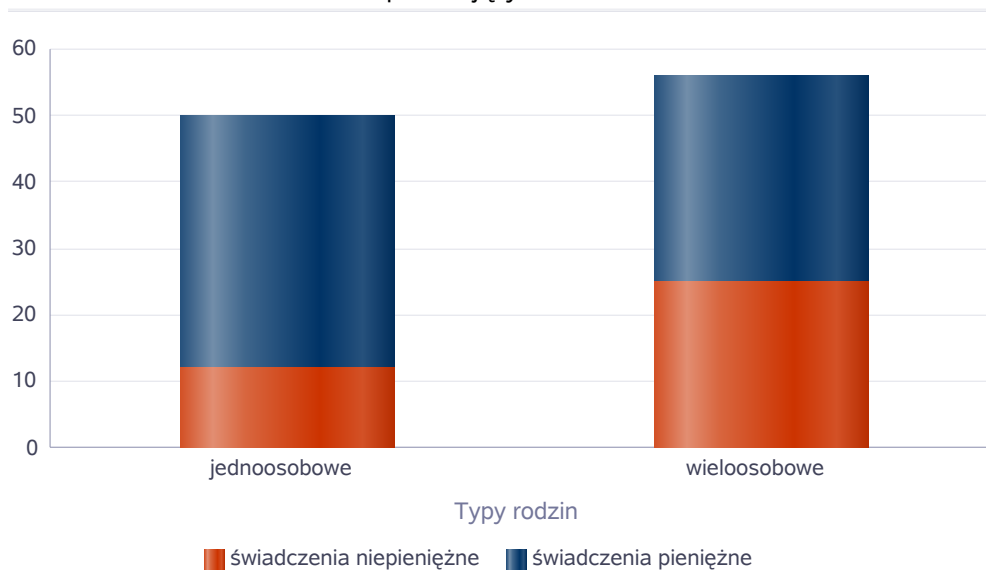
świadczenia pieniężne



Rodzaje świadczeń, z których korzystają poszczególne typy rodzin

Typy rodzin	Liczba rodzin pobierających świadczenia		
	Ogółem	Świadczenia pieniężne	Świadczenia niepieniężne
jednoosobowe	40	38	12
wielosobowe	40	31	25

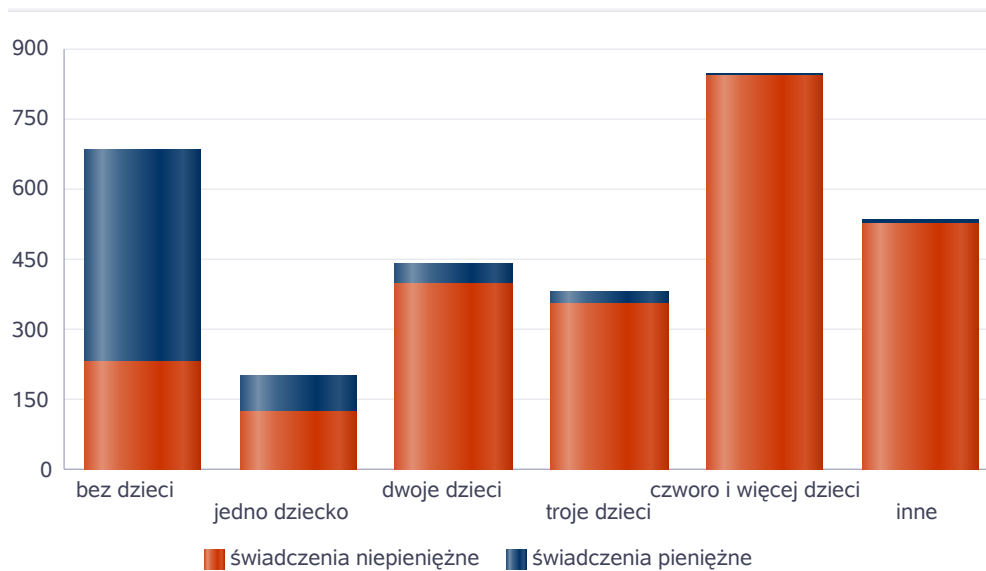
Liczba rodzin pobierających świadczenia



Rodzaje świadczeń, z których korzystają poszczególne typy rodzin ze względu na liczbę dzieci

Typ rodziny	Liczba świadczeń		
	Ogółem	Świadczenia pieniężne	Świadczenia niepieniężne
bez dzieci	682	452	230
jedno dziecko	203	79	124
dwoje dzieci	440	43	397
troje dzieci	383	27	356
czworo i więcej dzieci	849	9	840
inne	534	9	525

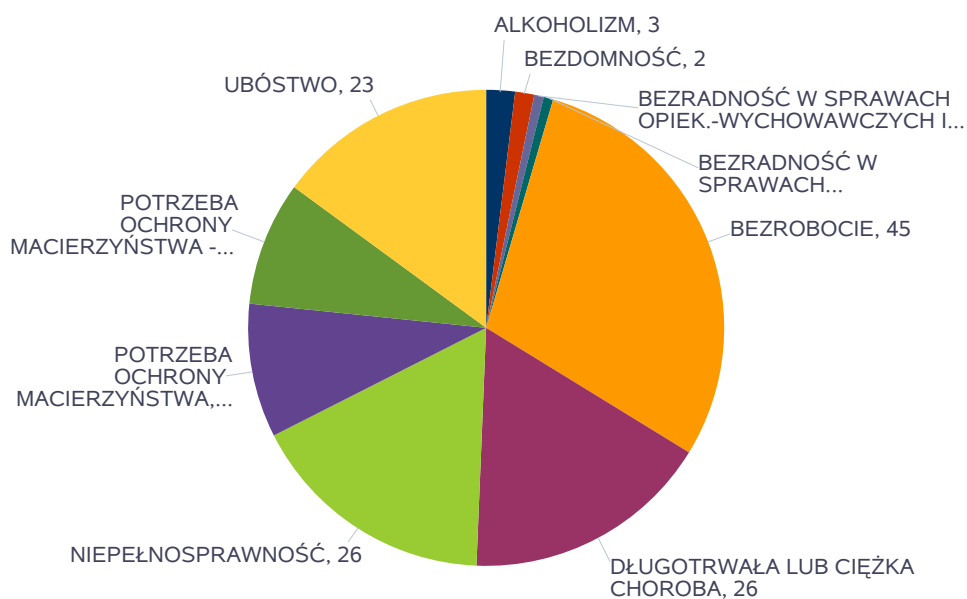
Liczba świadczeń



Powody udzielania pomocy rodzinom

Powody udzielenia pomocy i wsparcia - ranking	LICZBA RODZIN OGÓŁEM
BEZROBOCIE	45
DŁUGOTRWAŁA LUB CIĘŻKA CHOROBA	26
NIEPEŁNOSPRAWNOŚĆ	26
UBÓSTWO	23
POTRZEBA OCHRONY MACIERZYŃSTWA	14
POTRZEBA OCHRONY MACIERZYŃSTWA - W TYM: POTRZEBA OCHRONY WIELODZIELNOŚCI	13
ALKOHOLIZM	3
BEZDOMNOŚĆ	2
BEZRADNOŚĆ W SPRAWACH OPIEK.-WYCHOWAWCZYCH I PROWADZENIA GOSPODARSTWA DOMOWEGO - OGÓŁEM	1
BEZRADNOŚĆ W SPRAWACH OPIEK.-WYCHOWAWCZYCH I PROWADZENIA GOSPODARSTWA DOMOWEGO - OGÓŁEM - W TYM: RODZINY NIEPEŁNE	1

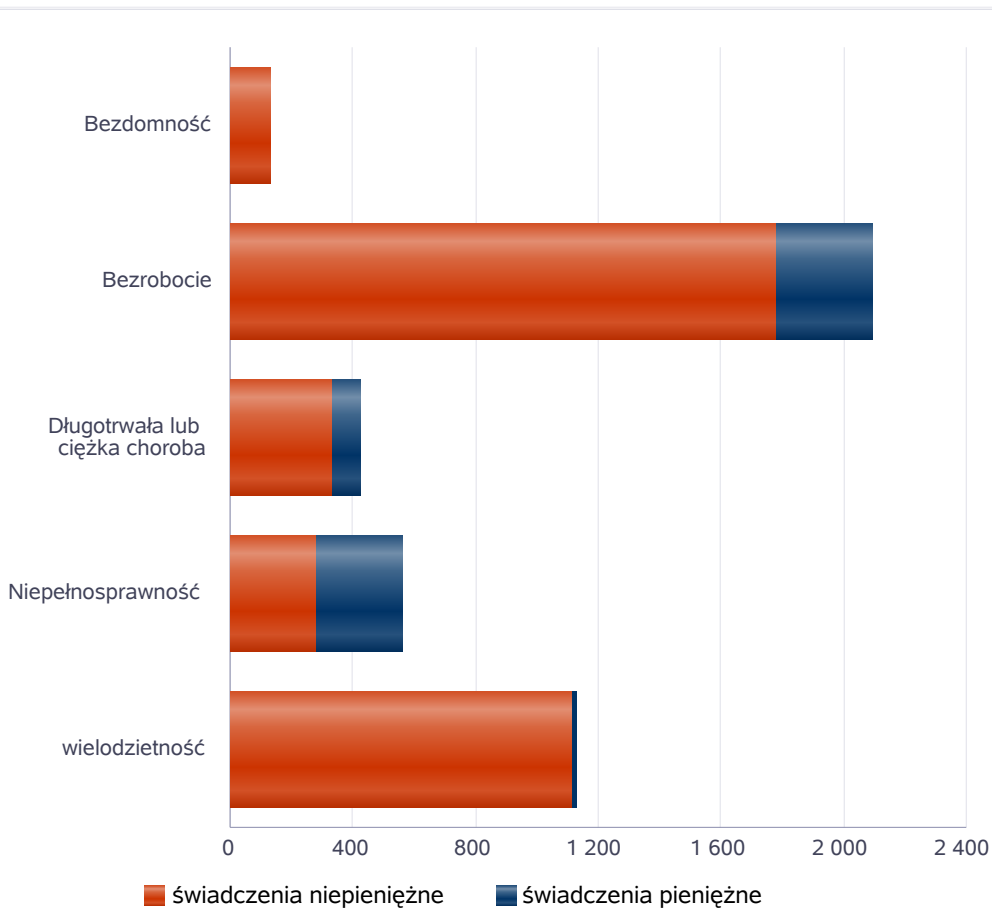
Powody udzielenia pomocy i wsparcia



Główne powody przyznania świadczeń w roku

Powód przyznania	Ogółem	Liczba świadczeń	
		świadczenia niepieniężne	świadczenia pieniężne
Bezrobocie	2 094	1 779	315
wielodzietność	1 130	1 114	16
Niepełnosprawność	561	282	279
Długotrwała lub ciężka choroba	421	331	90
Bezdomność	130	130	0

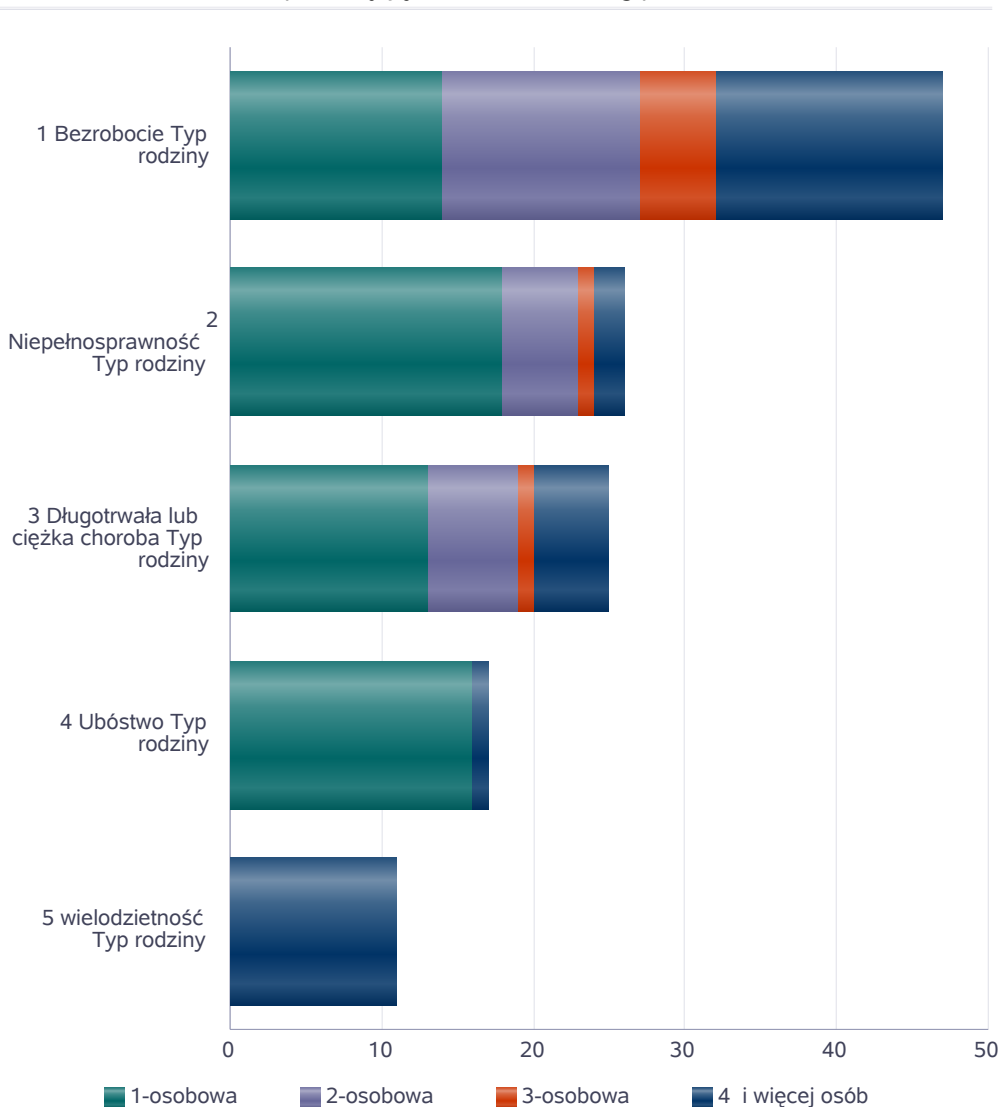
Liczba świadczeń



Główne powody przyznawania pomocy dla rodzin jednoosobowych i wieloosobowych

Powód przyznania	Ogółem	Typ rodziny	Typ rodziny	Typ rodziny	Typ rodziny
		1-osobowa	2-osobowa	3-osobowa	4 i więcej osób
Bezrobocie	47	14	13	5	15
Niepełnosprawność	26	18	5	1	2
Długotrwała lub ciężka choroba	25	13	6	1	5
Ubóstwo	17	16			1
wielodzietność	11				11

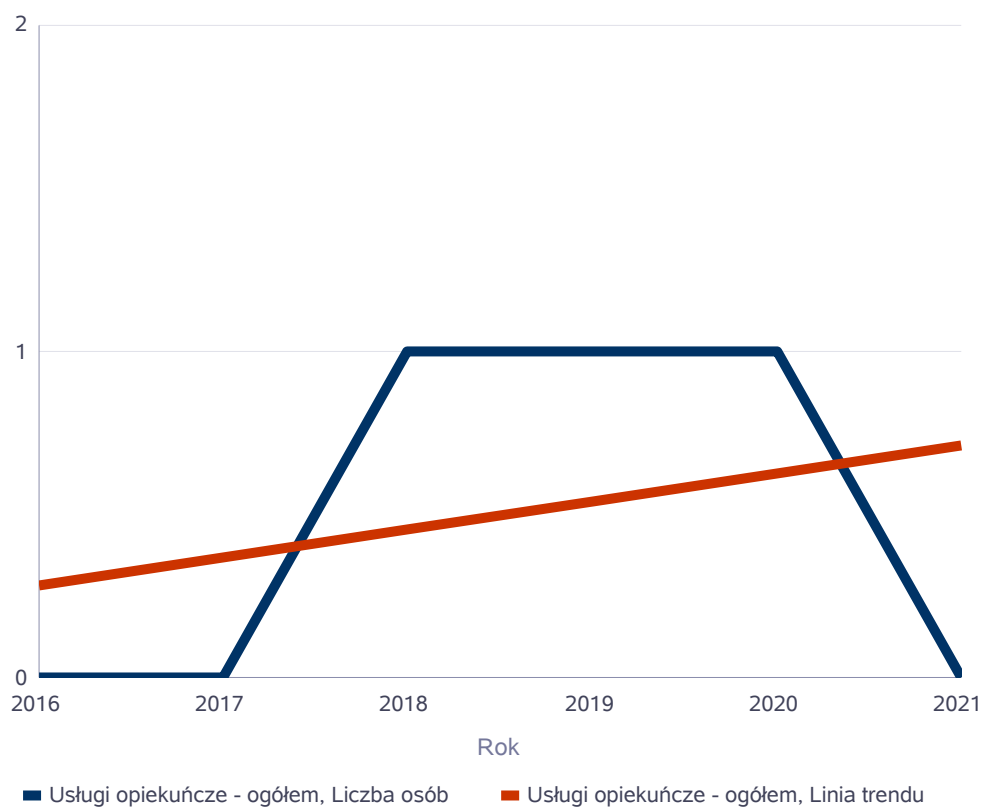
Liczba rodzin pobierających świadczenia wg powodów



Liczba osób korzystających ze usług opiekuńczych

Rok	Liczba osób
2016	0
2017	0
2018	1
2019	1
2020	1
2021	0

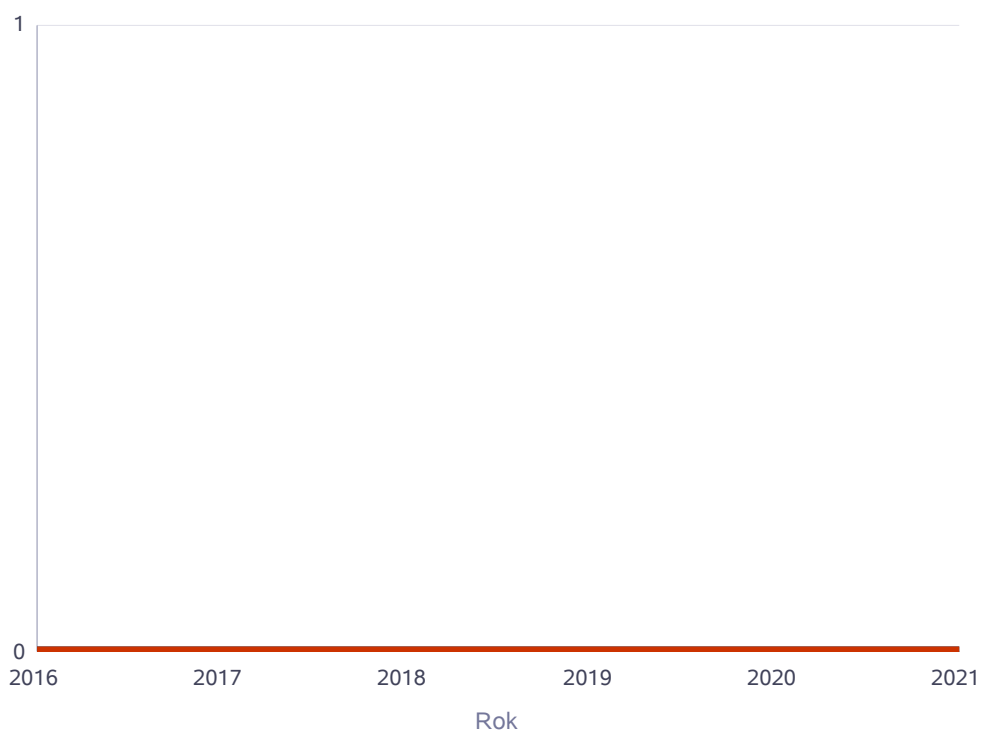
Liczba osób



Liczba osób korzystających z specjalistycznych usług opiekuńczych

Rok	Liczba osób
2016	0
2017	0
2018	0
2019	0
2020	0
2021	0

Liczba osób



- Specjalistyczne usługi opiekuńcze, Liczba osób
- Specjalistyczne usługi opiekuńcze, Linia trendu

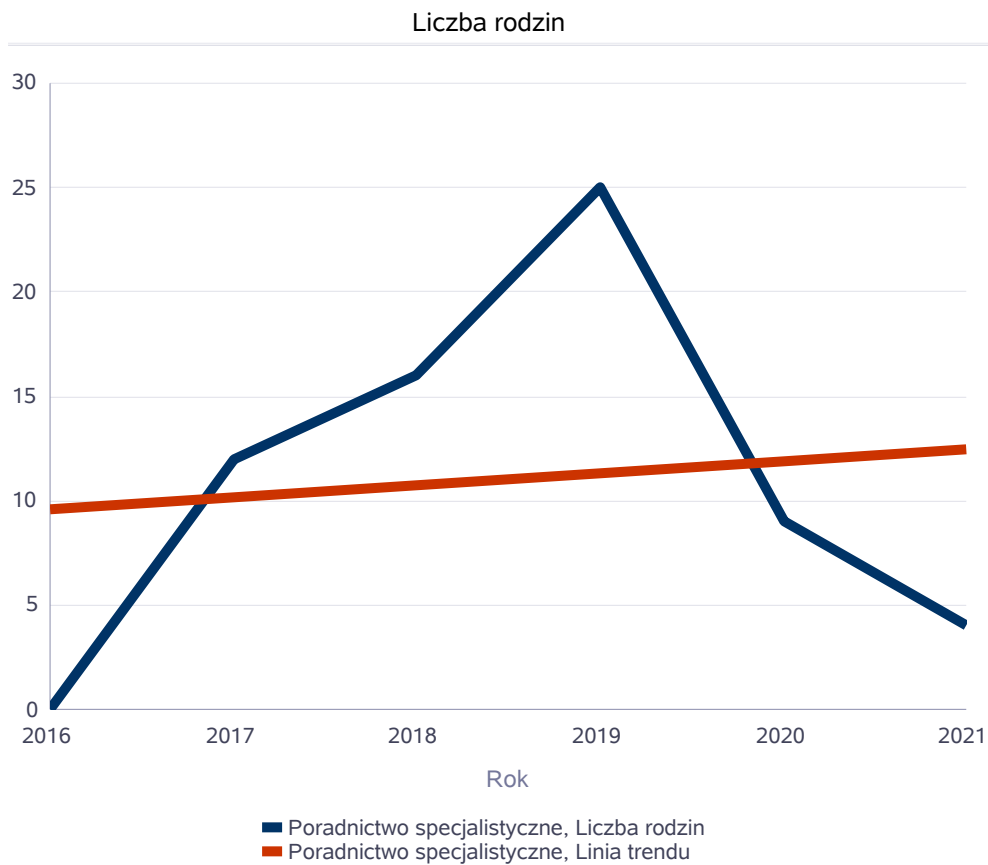
Liczba osób korzystających z usług specjalistycznych opiekuńczych dla osób z zaburzeniami psychicznymi

Rok	Liczba osób
2016	0
2017	0
2018	0
2019	0
2020	0
2021	0



Liczba rodzin korzystających z poradnictwa specjalistycznego

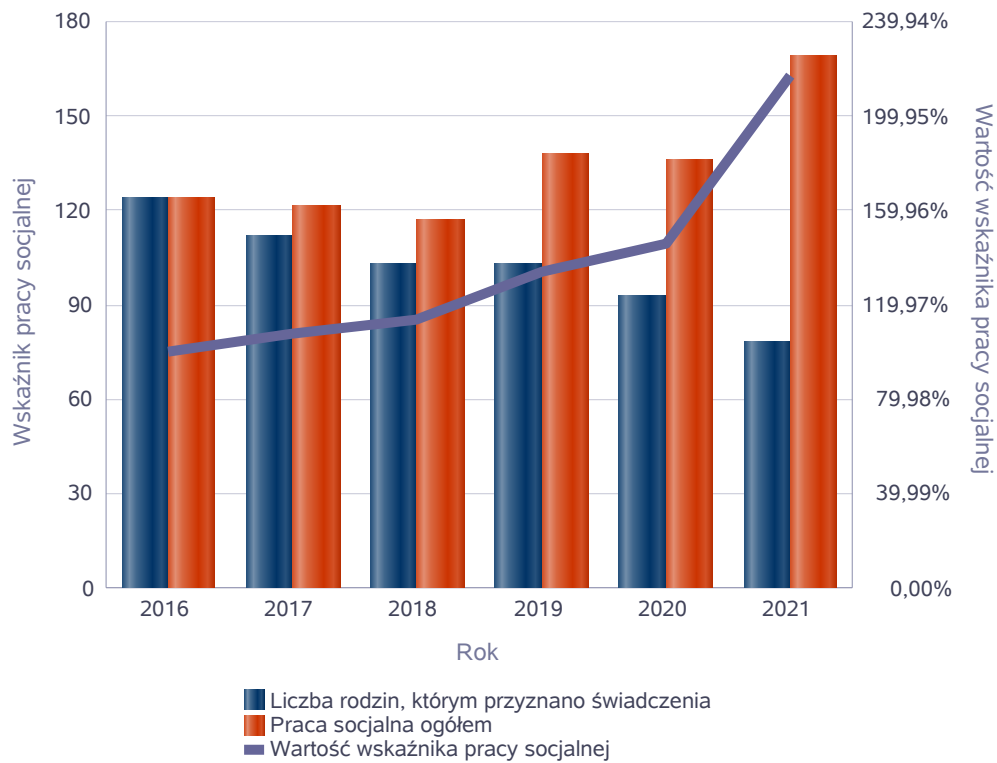
Rodzaj	Liczba rodzin w latach					
	2016	2017	2018	2019	2020	2021
Poradnictwo specjalistyczne	0	12	16	25	9	4



Wskaźnik pracy socjalnej - wskaźnik obliczany jako stosunek liczby rodzin objętych pracą socjalną do rodzin osób, którym przyznano świadczenie pomnożony przez 100%

	2016	2017	2018	2019	2020	2021
Wskaźnik pracy socjalnej	100,00%	108,04%	113,59%	133,98%	146,24%	216,67%
Liczba rodzin, którym przyznano świadczenia	124	112	103	103	93	78
Praca socjalna ogółem	124	121	117	138	136	169

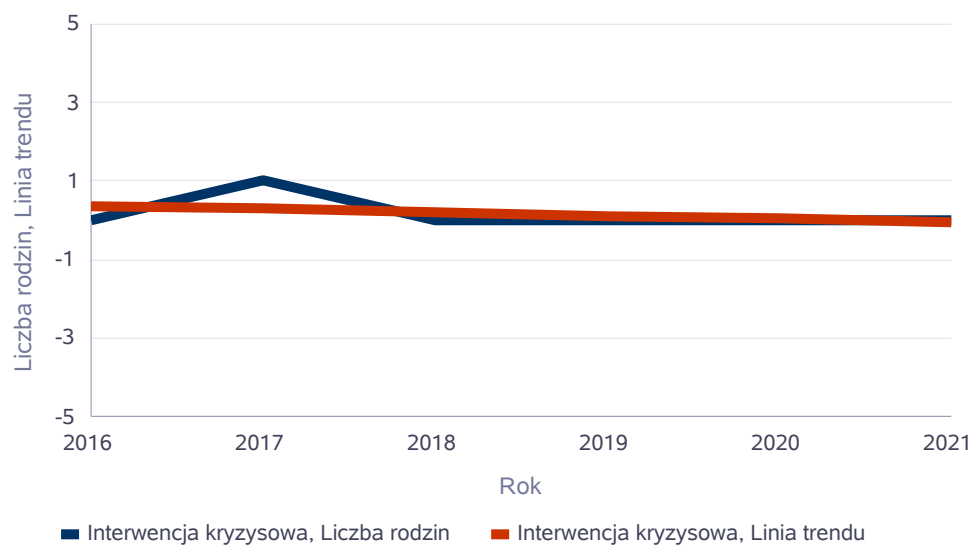
Wskaźnik pracy socjalnej



Liczba rodzin korzystających z interwencji kryzysowej

	Liczba rodzin					
Udzielone świadczenia	2016	2017	2018	2019	2020	2021
Interwencja kryzysowa	0	1	0	0	0	0

Liczba rodzin korzystających z interwencji kryzysowej

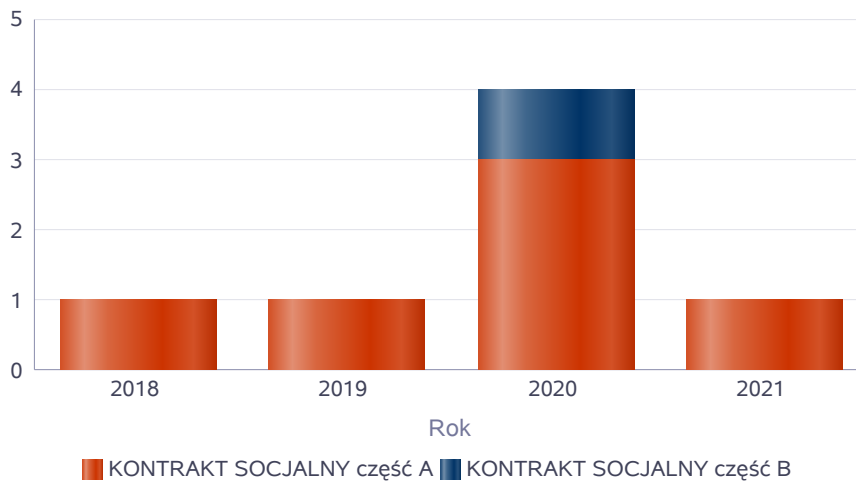


Kontrakt socjalny

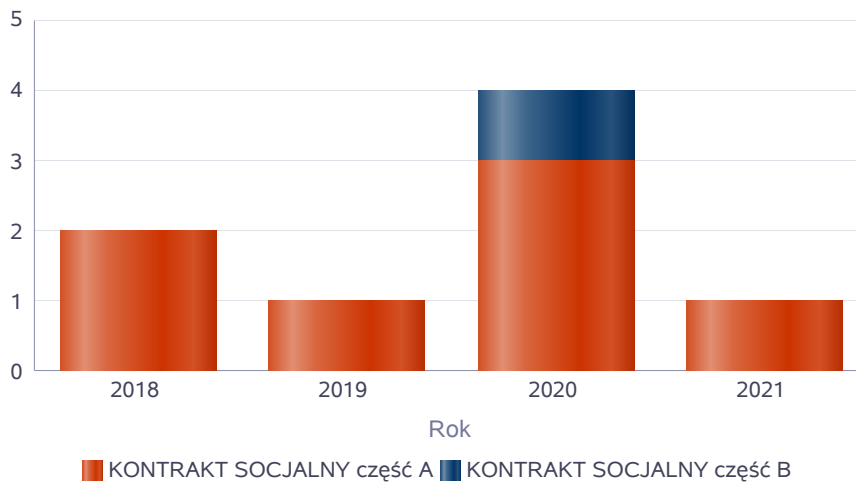
Wskaźnik obliczany jako udział osób objętych kontraktem socjalnym typu A i typu B w ogólnej liczbie osób nim objętych

Rok	Praca socjalna	Liczba kontraktów/projektów	Liczba osób objętych kontraktami/projektami socjalnymi
2018	KONTRAKT SOCJALNY część A	1	2
	KONTRAKT SOCJALNY część B	0	0
2019	KONTRAKT SOCJALNY część A	1	1
	KONTRAKT SOCJALNY część B	0	0
2020	KONTRAKT SOCJALNY część A	3	3
	KONTRAKT SOCJALNY część B	1	1
2021	KONTRAKT SOCJALNY część A	1	1
	KONTRAKT SOCJALNY część B	0	0

Liczba kontraktów/projektów

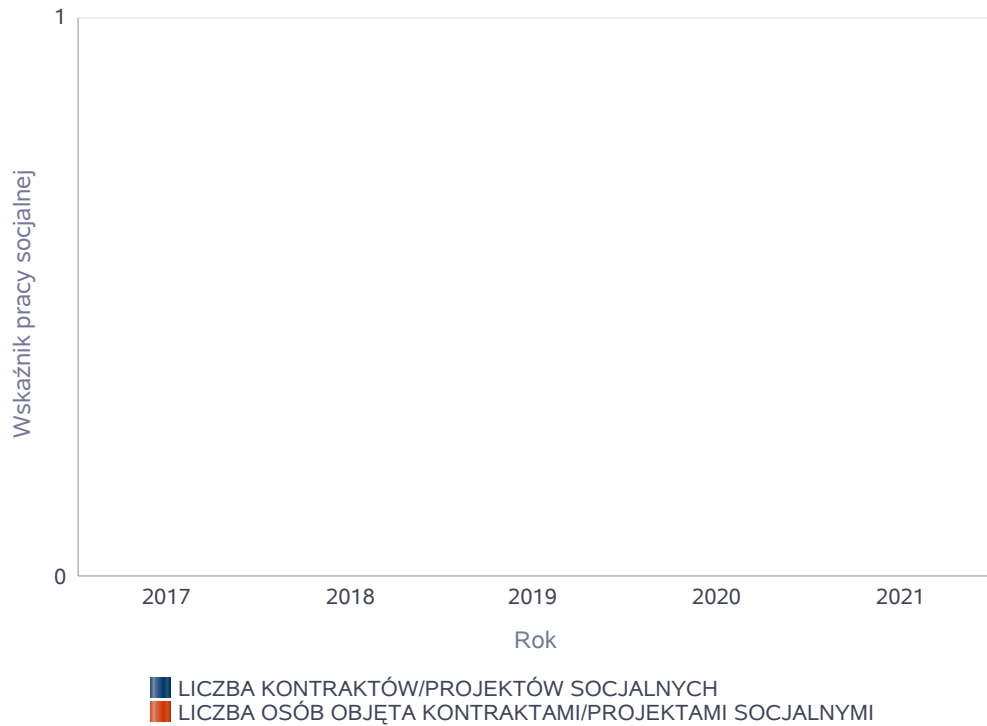


Liczba osób objętych kontraktami/projektami socjalnymi



Liczba projektów socjalnych w odniesieniu do liczby osób nimi objętych

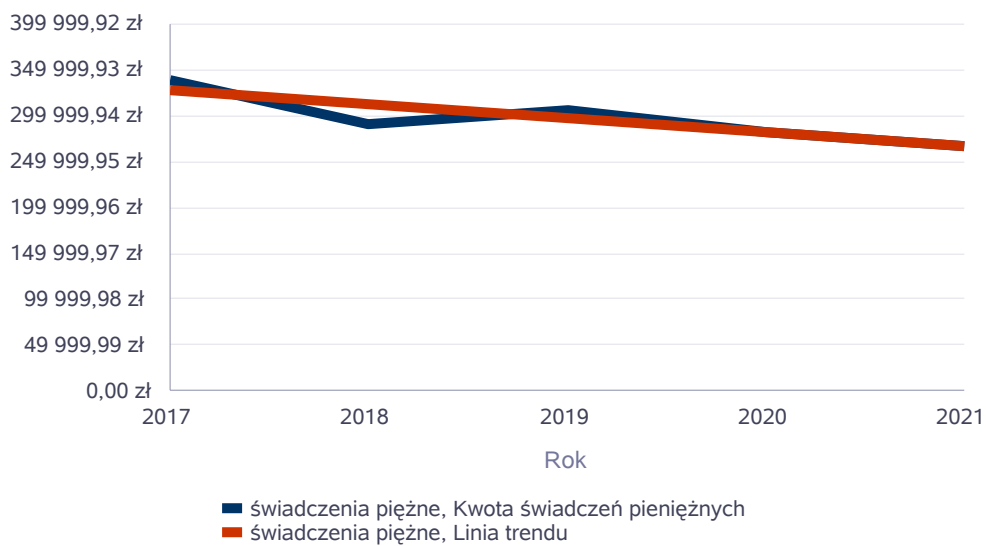
	2017	2018	2019	2020	2021
LICZBA KONTRAKTÓW/PROJEKTÓW SOCJALNYCH	0	0	0	0	0
LICZBA OSÓB OBJĘTA KONTRAKTAMI/PROJEKTAMI SOCJALNYMI	0	0	0	0	0



Świadczenia pieniężne z pomocy społecznej

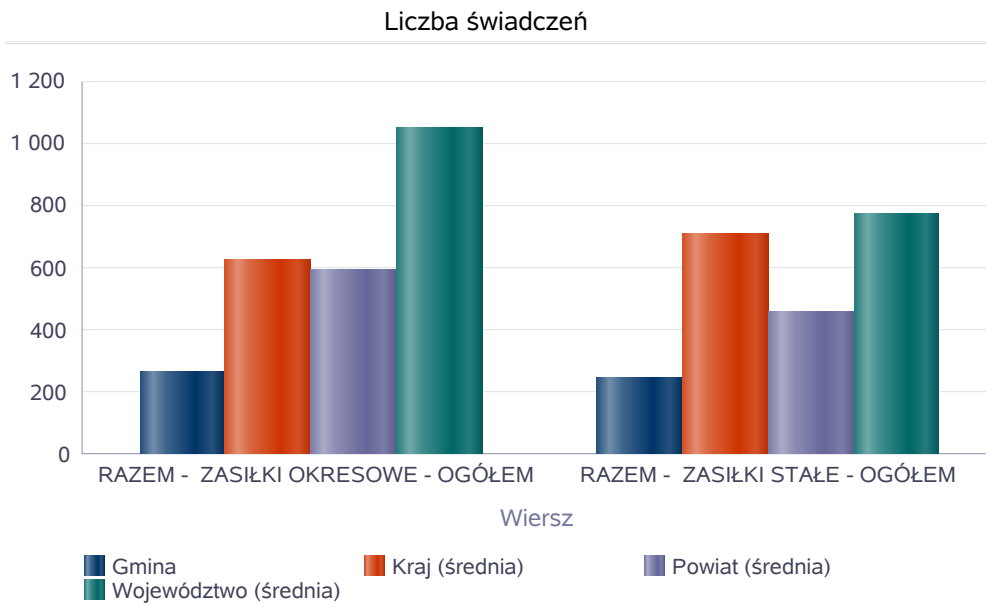
Rok	Kwota świadczeń pieniężnych
2017	337 653,79 zł
2018	291 216,13 zł
2019	306 596,71 zł
2020	282 839,41 zł
2021	267 554,56 zł

Kwota świadczeń pieniężnych



Podstawowe statystyki dla świadczeń pieniężnych

Poziom	Wiersz	Liczba świadczeń
Gmina	RAZEM - ZASIŁKI OKRESOWE - OGÓŁEM	262
	RAZEM - ZASIŁKI STAŁE - OGÓŁEM	246
Powiat (średnia)	RAZEM - ZASIŁKI OKRESOWE - OGÓŁEM	593
	RAZEM - ZASIŁKI STAŁE - OGÓŁEM	458
Województwo (średnia)	RAZEM - ZASIŁKI OKRESOWE - OGÓŁEM	1 050
	RAZEM - ZASIŁKI STAŁE - OGÓŁEM	772
Kraj (średnia)	RAZEM - ZASIŁKI OKRESOWE - OGÓŁEM	622
	RAZEM - ZASIŁKI STAŁE - OGÓŁEM	711



**DANE O KORZYSTAJĄCYCH Z POMOCY I WSPARCIA
w całym okresie sprawozdawczym**

WYSZCZEGÓLNIENIE		Rok 2020	Rok oceny 2021	Prognoza 2022
OSOBY I RODZINY, KTÓRYM UDZIELONO POMOCY I WSPARCIA				
Liczba osób	1	299	375	375
OSOBY I RODZINY, KTÓRYM PRZYZNANO ŚWIADCZENIE				
Liczba osób	2	138	107	107
W tym: osoby długotrwale korzystające	3	83	64	64
Wiek 0-17	4	41	34	34
Wiek produkcyjny *	5	79	62	62
Wiek poprodukcyjny **	6	18	11	11
Liczba rodzin	7	93	78	78
Liczba osób w rodzinach	8	214	185	185
w tym: KOBIETY (z wierszy 2-6)				
Ogółem	9	85	58	58
W tym: osoby długotrwale korzystające	10	52	38	38
Wiek 0-17	11	22	17	17
Wiek 18-59	12	48	34	34
Wiek 60 lat i więcej	13	15	7	7
OSOBY I RODZINY, Z KTÓRYMI PRZEPROWADZONO WYWIAD ŚRODOWISKOWY				
Liczba osób ogółem	14	138	109	109
Liczba rodzin	15	138	109	109
Liczba osób w rodzinach	16	223	248	248
KONTRAKT SOCJALNY				
Liczba zawartych kontraktów socjalnych - ogółem	17	4	3	5
Liczba osób objętych kontraktem socjalnym - ogółem	18	4	3	5

* wiek produkcyjny: kobiety w wieku 18-59 lat, mężczyźni 18-64 lat

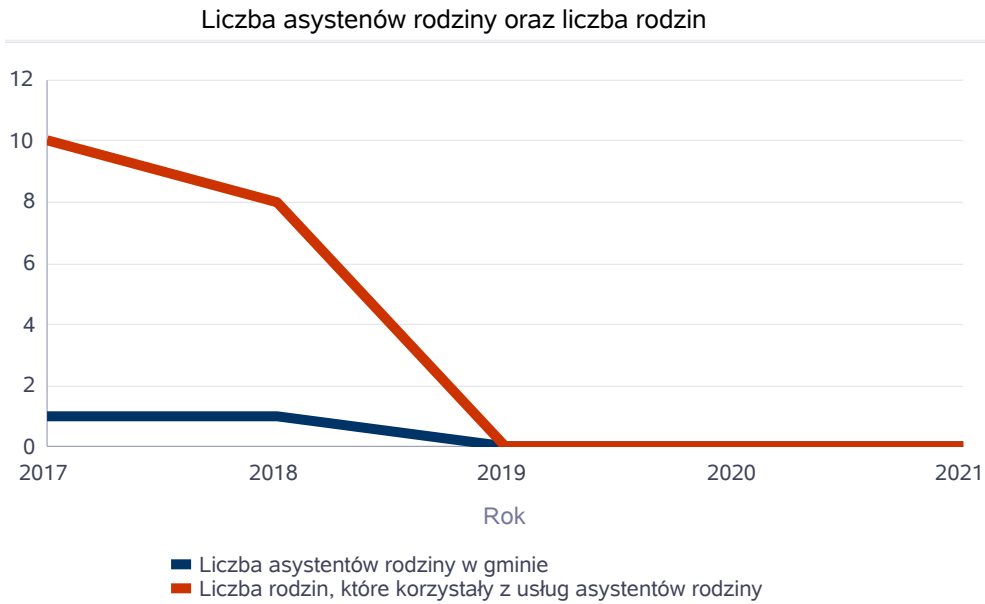
** wiek poprodukcyjny: kobiety w wieku 60 i więcej, mężczyźni 65 i więcej

3.1. Dane o korzystających z pomocy i wsparcia GMINA - ZADANIA OPS oraz MOPS, MOPR

Pomoc i wsparcie w Gminie Dubeninki z pomocy społecznej w 2021 roku w postaci świadczeń pieniężnych uzyskało 68 osób, zaś w postaci świadczeń niepieniężnych 39 osób. Odpłatność gminy za pobyt w Domu Pomocy Społecznej dotyczyła 9 osób. W gminie nie było asystenta rodziny. Poniżej prezentujemy w formie graficznej i tabelarycznej szczegółowe dane dotyczące: świadczeń pieniężnych z pomocy społecznej w podziale na zasiłki stałe, okresowe oraz celowe, liczby asystentów rodziny, liczby rodzin wspieranych i liczby osób objętych pracą asystenta rodziny.

Liczba asystentów rodziny oraz liczba rodzin objętych pracą asystenta rodziny

	2017	2018	2019	2020	2021
Liczba asystentów rodziny w gminie	1	1	0	0	0
Liczba rodzin, które korzystały z usług asystentów rodziny	10	8	0	0	0



**Dane o osobach korzystających z pomocy i wsparcia
 GMINA - ZADANIA OPS ORAZ MOPS, MOPR
 wypełniają wyłącznie gminy i miasta na prawach powiatu
 w całym okresie sprawozdawczym**

WYSZCZEGÓLNIENIE		Rok 2020	Rok oceny 2021	Prognoza 2022
SWIADCZENIA PIENIĘŻNE Z POMOCY SPOŁECZNEJ				
ZASIŁEK STAŁY				
Liczba osób	1	26	23	23
Kwota świadczeń w złotych	2	136 845	132 554	138 000
W tym: (wiersze 3-6)				
Zasiłek stały dla osób samotnie gospodarujących				
Liczba osób	3	22	21	21
Kwota świadczeń w złotych	4	127 868	127 619	132 000
Zasiłek stały dla osoby w rodzinie				
Liczba osób	5	4	2	2
Kwota świadczeń w złotych	6	8 977	4 935	6 000
ZASIŁEK OKRESOWY				
Liczba osób	7	47	34	40
Kwota świadczeń w złotych	8	110 466	96 239	130 500
W tym: (wiersze 9-16)				
Zasiłek okresowy z tytułu bezrobocia				
Liczba osób	9	43	34	36
Kwota świadczeń w złotych	10	105 465	95 580	123 000
Zasiłek okresowy z tytułu długotrwałej choroby				
Liczba osób	11	2	2	5
Kwota świadczeń w złotych	12	1 239	659	3 500
Zasiłek okresowy z tytułu niepełnosprawności				
Liczba osób	13	2	0	5
Kwota świadczeń w złotych	14	1 267	0	4 000
Zasiłek okresowy z tytułu możliwości utrzymania lub nabycia uprawnień do świadczeń z innych systemów zabezpieczenia społecznego				
Liczba osób	15	0	0	0
Kwota świadczeń w złotych	16	0	0	0
Zasiłek okresowy kontynuowany niezależnie od dochodu na podstawie art. 38 ust. 4a i 4b				
Liczba osób	17	0	0	0
Kwota świadczeń w złotych	18	0	0	0
ZASIŁEK CELOWY				
Liczba osób	19	57	50	50
Kwota świadczeń w złotych	20	35 528	38 220	38 220
W tym: (wiersze 21 - 22)				
ZASIŁEK CELOWY PRZYZNANY W RAMACH PROGRAMU WIELOLETNIEGO "POSIŁEK W SZKOLE I W DOMU"				
Liczba osób	21	53	49	49
Kwota świadczeń w złotych	22	32 920	35 660	35 660
ZASIŁEK CELOWY PRZYZNANY NIEZALEŻNIE OD DOCHODU na podstawie art. 39a ust. 1 i 2				

WYSZCZEGÓLNIENIE		Rok 2020	Rok oceny 2021	Prognoza 2022
Liczba osób	23	0	0	0
Kwota świadczeń w złotych	24	0	0	0
ŚWIADCZENIA NIEPIENIĘŻNE Z POMOCY SPOŁECZNEJ				
POSIŁEK OGÓLEM				
Liczba osób	25	46	37	37
Kwota świadczeń w złotych	26	16 453	8 185	8 185
W tym: (z wierszy 25 - 26)				
DLA DZIECI				
Liczba osób	27	45	36	36
Kwota świadczeń w złotych	28	16 149	7 483	7 483
W tym (z wierszy 25-26):				
POSIŁEK świadczenie przyznane w ramach programu wieloletniego "POSIŁEK W SZKOLE I W DOMU"				
Liczba osób	29	46	37	37
Kwota świadczeń w złotych	30	16 453	8 185	8 185
W tym (z wierszy 29-30):				
DLA DZIECI				
Liczba osób	31	45	36	36
Kwota świadczeń w złotych	32	16 149	7 483	7 483
SCHRONIENIE - OGÓLEM				
Liczba osób	33	2	2	2
Kwota świadczeń w złotych	34	11 284	7 019	7 019
UBRANIE				
Liczba osób	35	0	0	0
Kwota świadczeń w złotych	36	0	0	0
SPRAWIENIE POGRZEBU				
Liczba osób	37	0	0	1
Kwota świadczeń w złotych	38	0	0	4 000
ODPŁATNOŚĆ GMINY ZA POBYT W DOMU POMOCY SPOŁECZNEJ				
Liczba osób	39	9	9	9
Kwota świadczeń w złotych	40	262 478	272 669	300 000
WSPIERANIE RODZINY I PIECZA ZASTĘPCZA				
Liczba rodzin objęta pracą asystenta rodziny	41	0	0	0
Liczba rodzin wspierających	42	0	0	0
Liczba asystentów rodziny	43	0	0	0
Odpłatność za pobyt dziecka w pieczy zastępczej w złotych	44	63 010	87 552	90 000

4. Inne rodzaje pomocy i świadczeń

Liczba pobierających w roku oceny zasiłek wychowawczy wyniosła 247 rodzin. W stosunku do roku poprzedniego liczba ta zmalała o 9 rodzin (co stanowi spadek o 3,78% w stosunku do roku poprzedniego). Całkowita kwota przyznanego świadczenia w formie zasiłku wychowawczego wyniosła 2 569 250 zł i w porównaniu z rokiem poprzednim zmalała o 13 245 zł. Liczba pobierających w roku oceny zasiłek rodzinny wyniosła 86 rodzin. W stosunku do roku poprzedniego liczba ta zmalała o 19 rodzin (co stanowi spadek o 18,10 % w stosunku do roku poprzedniego). Całkowita kwota przyznanego świadczenia w formie zasiłku rodzinnego wyniosła 482 508,49 zł i w porównaniu z rokiem poprzednim zmalała o 64 073,23 zł.

Poniżej prezentujemy w formie graficznej i tabelarycznej szczegółowe dane dotyczące: liczby rodzin, które otrzymały świadczenie wychowawcze w ciągu roku, kwoty świadczenia wychowawczego w ciągu roku, liczby rodzin i kwoty świadczeń w zakresie zasiłków rodzinnych, dodatków do zasiłków rodzinnych, jednorazowych dodatków z tytułu urodzenia się dziecka, jednorazowej zapomogi z tytułu urodzenia dziecka, liczby i kwot świadczeń pielęgnacyjnych, zasiłku pielęgnacyjnego, zasiłku pielęgnacyjnego dla niepełnosprawnego dziecka, dla osoby niepełnosprawnej w wieku powyżej 16 lat o różnych stopniach niepełnosprawności, zasiłku pielęgnacyjnego dla osób, które ukończyły 75 lat, specjalnego zasiłku opiekuńczego, zasiłku dla opiekuna, świadczeń alimentacyjnych.

Świadczenie wychowawcze - kwota świadczeń

Rok	Wydatki
2017	2 143 159,00 zł
2018	2 010 112,00 zł
2019	2 293 918,00 zł
2020	2 582 495,00 zł
2021	2 569 250,00 zł

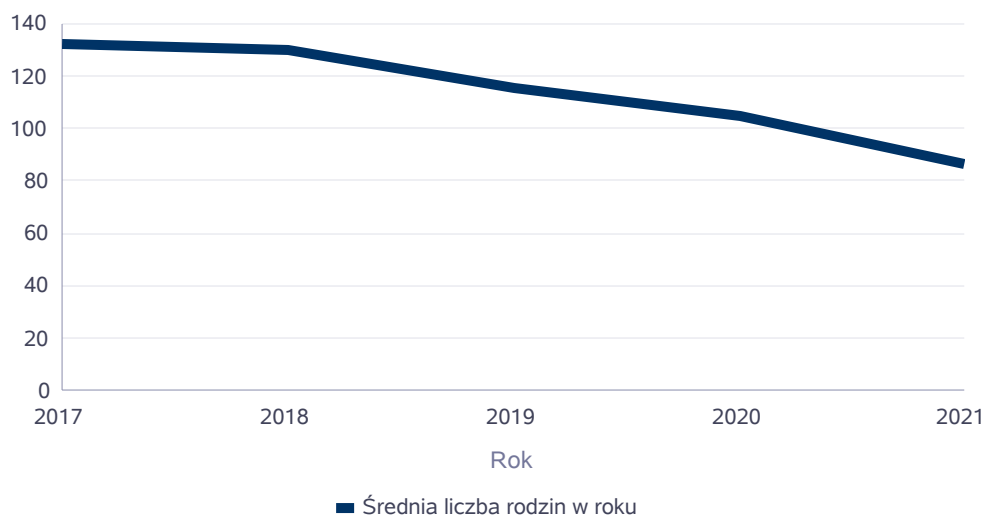
Świadczenie wychowawcze - kwota świadczeń



Średniomiesięczna liczba rodzin korzystających z zasiłków rodzinnych wraz dodatkami oraz korzystających z jednorazowej zapomogi z tytułu urodzenia dziecka

	Liczba rodzin				
	2017	2018	2019	2020	2021
Liczba rodzin korzystających z zasiłków rodzinnych wraz dodatkami	132	130	116	105	86

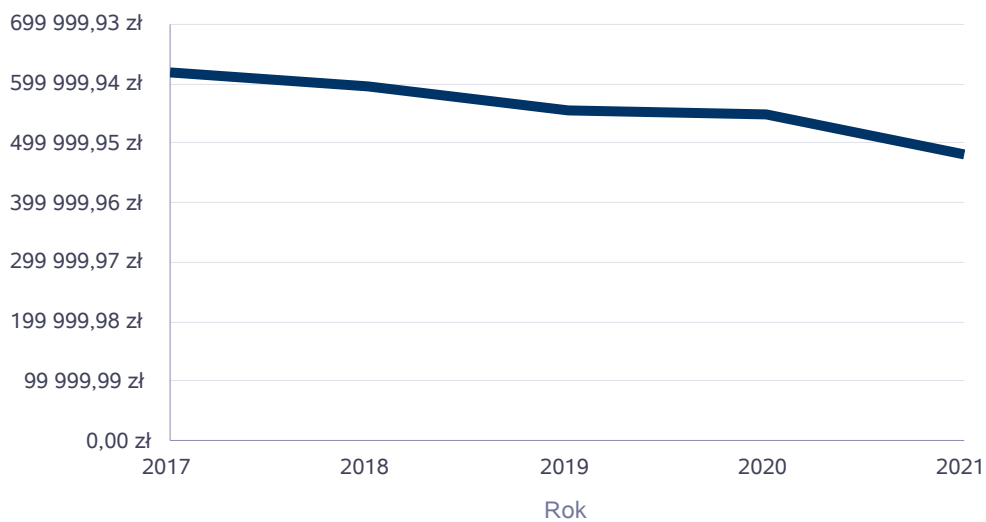
Średniomiesięczna liczba rodzin korzystających z zasiłków rodzinnych wraz dodatkami



Kwotę zasiłków rodzinnych wraz z dodatkami ogółem wypłaconych w ciągu roku

Rok	Kwota
2017	617 984,94 zł
2018	596 935,46 zł
2019	555 958,07 zł
2020	546 581,72 zł
2021	482 508,49 zł

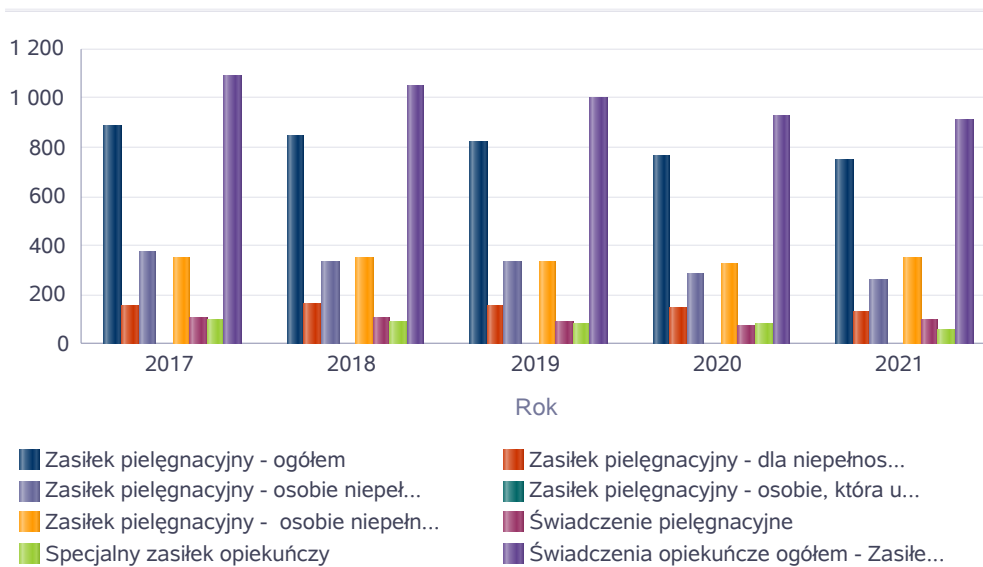
Kwota zasiłków rodzinnych wraz z dodatkami oraz jednorazowej zapomogi z tytułu urodzenia dziecka



Liczba świadczeń: świadczenie pielęgnacyjne, zasiłek pielęgnacyjny, zasiłek pielęgnacyjny dla niepełnosprawnego dziecka, dla osoby niepełnosprawnej w wieku powyżej 16 lat o różnych stopniach niepełnosprawności, zasiłek pielęgnacyjny dla osób, które ukończyły 75 lat, specjalny zasiłek opiekuńczy, zasiłek dla opiekuna

Świadczenia opiekuńcze	Liczba świadczeń				
	2017	2018	2019	2020	2021
Zasiłek pielęgnacyjny - ogółem	884	849	824	763	750
Zasiłek pielęgnacyjny - dla niepełnosprawnego dziecka	158	162	155	147	137
Zasiłek pielęgnacyjny - osobie niepełnosprawnej w wieku powyżej 16. roku życia o znacznym stopniu niepełnosprawności	374	336	335	288	264
Zasiłek pielęgnacyjny - osobie, która ukończyła 75 lat	0	0	0	0	0
Zasiłek pielęgnacyjny - osobie niepełnosprawnej w wieku powyżej 16. roku życia legitymującej się orzeczeniem o umiarkowanym stopniu niepełnosprawności, jeżeli niepełnosprawność powstała w wieku do ukończenia 21 roku życia	352	351	334	328	349
Świadczenie pielęgnacyjne	111	109	93	80	103
Specjalny zasiłek opiekuńczy	98	90	83	83	58
Świadczenia opiekuńcze ogółem - Zasiłek pielęgnacyjny, świadczenia pielęgnacyjne, specjalny zasiłek opiekuńczy	1 093	1 048	1 000	926	911

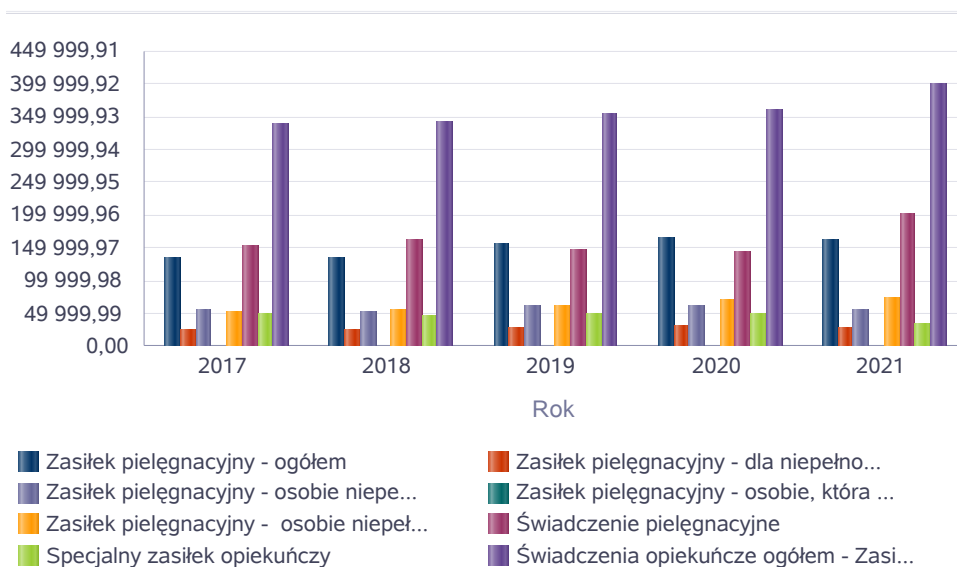
Liczba świadczeń



Kwota świadczeń: świadczenie pielęgnacyjne, zasiłek pielęgnacyjny, zasiłek pielęgnacyjny dla niepełnosprawnego dziecka, dla osoby niepełnosprawnej w wieku powyżej 16 lat o różnych stopniach niepełnosprawności, zasiłek pielęgnacyjny dla osób które ukończyły 75 lat, specjalny zasiłek opiekuńczy, zasiłek dla opiekuna

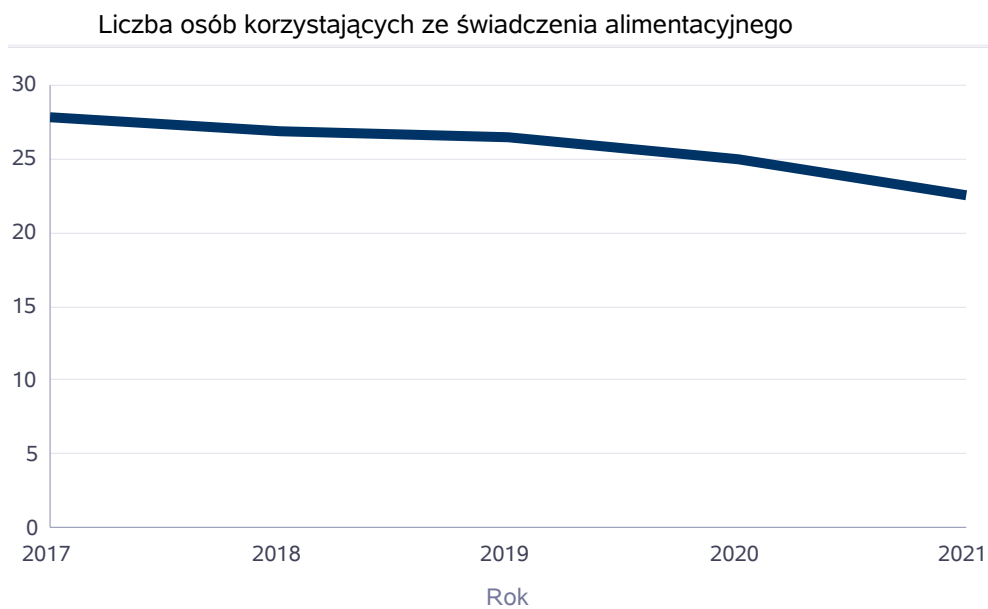
Świadczenia opiekuńcze	Kwota świadczeń				
	2017	2018	2019	2020	2021
Zasiłek pielęgnacyjny - ogółem	135 252,00	134 138,00	155 403,00	164 685,00	161 880,00
Zasiłek pielęgnacyjny - dla niepełnosprawnego dziecka	24 174,00	25 634,00	29 402,00	31 727,00	29 570,00
Zasiłek pielęgnacyjny - osobie niepełnosprawnej w wieku powyżej 16. roku życia o znacznym stopniu niepełnosprawności	57 222,00	52 979,00	62 708,00	62 162,00	56 982,00
Zasiłek pielęgnacyjny - osobie, która ukończyła 75 lat	0,00	0,00	0,00	0,00	0,00
Zasiłek pielęgnacyjny - osobie niepełnosprawnej w wieku powyżej 16. roku życia legitymującej się orzeczeniem o umiarkowanym stopniu niepełnosprawności, jeżeli niepełnosprawność powstała w wieku do ukończenia 21 roku życia	53 856,00	55 525,00	63 293,00	70 796,00	75 328,00
Świadczenie pielęgnacyjne	153 434,00	160 922,00	147 219,00	143 733,00	202 731,00
Specjalny zasiłek opiekuńczy	50 507,00	47 630,00	51 047,00	51 109,00	35 960,00
Świadczenia opiekuńcze ogółem - Zasiłek pielęgnacyjny, świadczenia pielęgnacyjne, specjalny zasiłek opiekuńczy	339 193,00	342 690,00	353 669,00	359 527,00	400 571,00

Kwota świadczeń



Liczba osób korzystających ze świadczenia alimentacyjnego w poszczególnych latach

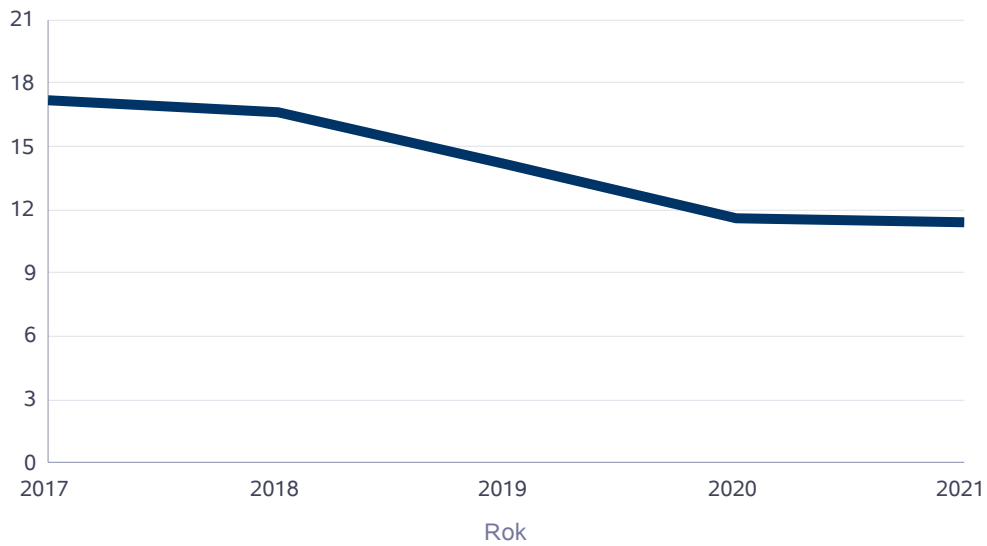
	Liczba osób				
	2017	2018	2019	2020	2021
Liczba osób korzystających ze świadczenia alimentacyjnego	28	27	26	25	23



Liczba rodzin korzystających ze świadczenia alimentacyjnego w poszczególnych latach

	Liczba rodzin				
	2017	2018	2019	2020	2021
Liczba rodzin korzystających ze świadczenia alimentacyjnego	17	17	14	12	11

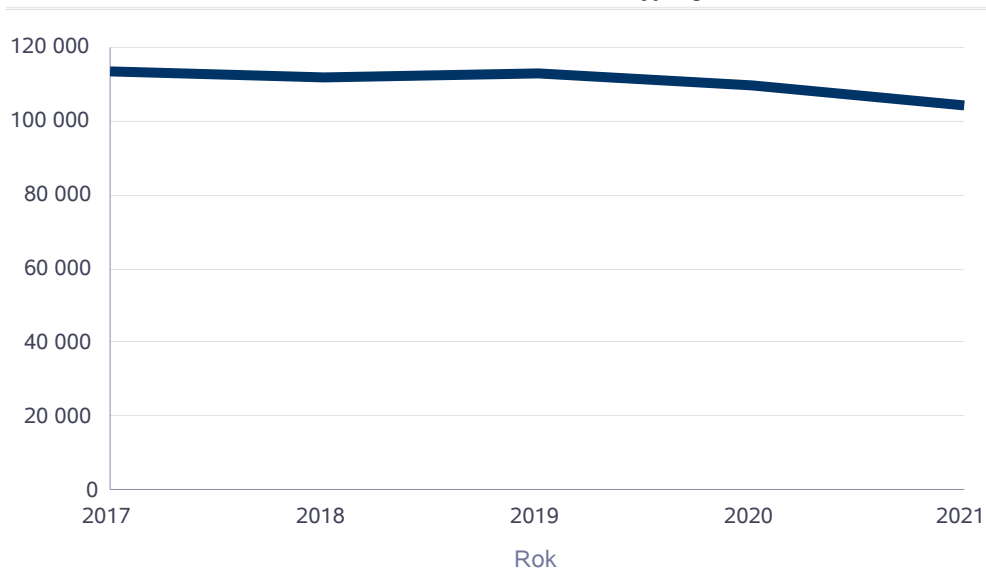
Liczba rodzin korzystających ze świadczenia alimentacyjnego



Kwota świadczeń z funduszu alimentacyjnego w poszczególnych latach [w zł]

	Kwota				
	2017	2018	2019	2020	2021
Ogólna kwota świadczeń z funduszu alimentacyjnego	113 390	111 710	112 825	109 523	104 430

Kwota świadczeń z funduszu alimentacyjnego



INNE RODZAJE POMOCY I ŚWIADCZEŃ

WYSZCZEGÓLNIENIE		Rok 2020	Rok oceny 2021	Prognoza 2022
DODATKI MIESZKANIOWE				
Liczba gospodarstw domowych	1	45	48	50
Kwota świadczeń w złotych	2	152 229	173 472	180 000
DODATKI ENERGETYCZNE				
Liczba gospodarstw domowych	3	35	34	36
Kwota świadczeń w złotych	4	6 236	6 366	7 000

5. Zasoby instytucjonalne pomocy i wsparcia

Pomoc społeczna to nie tylko wsparcie finansowe osób i rodzin potrzebujących pomocy, ale także pomoc instytucjonalna, świadczona przez placówki pomocy społecznej. W Gminie Dubeninki poza Gminnym Ośrodkiem Pomocy Społecznej nie prowadzą działalności inne instytucje pomocy społecznej, finansowane z budżetu gminy.

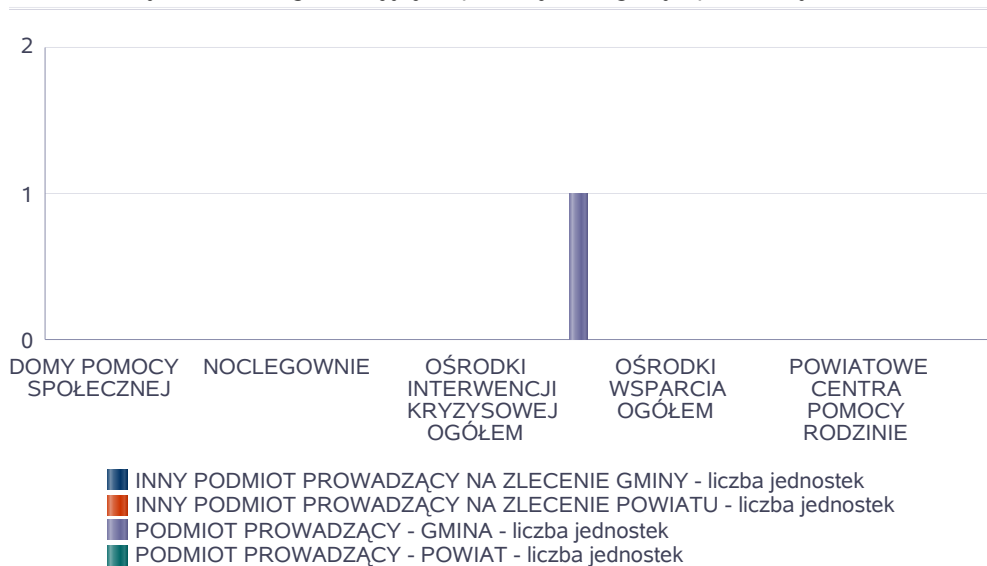
W 2021 roku w Gminie Dubeninki utworzono mieszkanie chronione prowadzone przez jst..

Poniżej prezentujemy w formie graficznej i tabelarycznej szczegółowe dane dotyczące: liczby placówek w podziale na typ i instytucje prowadzącą, liczby miejsc i liczby osób korzystających z placówek, wskaźnik nasycenia usługami w postaci środowiskowych domów samopomocy, mieszkań chronionych.

Liczba jednostek organizacyjnych pomocy i integracji społecznej o zasięgu lokalnym i o zasięgu ponadgminnym w podziale na instytucję prowadzącą

Jednostka	INNY PODMIOT PROWADZĄCY NA ZLECENIE GMINY - liczba jednostek	INNY PODMIOT PROWADZĄCY NA ZLECENIE POWIATU - liczba jednostek	PODMIOT PROWADZĄCY - GMINA - liczba jednostek	PODMIOT PROWADZĄCY - POWIAT - liczba jednostek
DOMY POMOCY SPOŁECZNEJ	0	0	0	0
MIESZKANIA CHRONIONE OGÓŁEM	0	0	0	0
NOCLEGOWNIE	0	0	0	0
OGRZEWALNIE	0	0	0	0
OŚRODKI INTERWENCJI KRYZYSOWEJ OGÓŁEM		0		0
OŚRODKI POMOCY SPOŁECZNEJ			1	
OŚRODKI WSPARCIA OGÓŁEM	0	0	0	0
PLACÓWKI SPECJALISTYCZNEGO PORADNICTWA OGÓŁEM		0		0
POWIATOWE CENTRA POMOCY RODZINIE				0
RODZINNE DOMY POMOCY	0			


Liczba jednostek organizacyjnych pomocy i integracji społecznej



Liczba miejsc w jednostkach organizacyjnych pomocy i integracji społecznej o zasięgu lokalnym i o zasięgu ponadgminnym

Rodzaj placówki	liczba miejsc	liczba osób korzystających
DOMY POMOCY SPOŁECZNEJ	0	0
MIESZKANIA CHRONIONE OGÓŁEM	0	0
NOCLEGOWNIE	0	0
OGRZEWALNIE	0	0
OŚRODKI INTERWENCJI KRYZYSOWEJ OGÓŁEM		0
OŚRODKI WSPARCIA OGÓŁEM	0	0
PLACÓWKI SPECJALISTYCZNEGO PORADNICTWA OGÓŁEM		0
RODZINNE DOMY POMOCY	0	0

Liczba miejsc w jednostkach organizacyjnych pomocy i integracji społecznej o zasięgu lokalnym i o zasięgu ponadgminnym

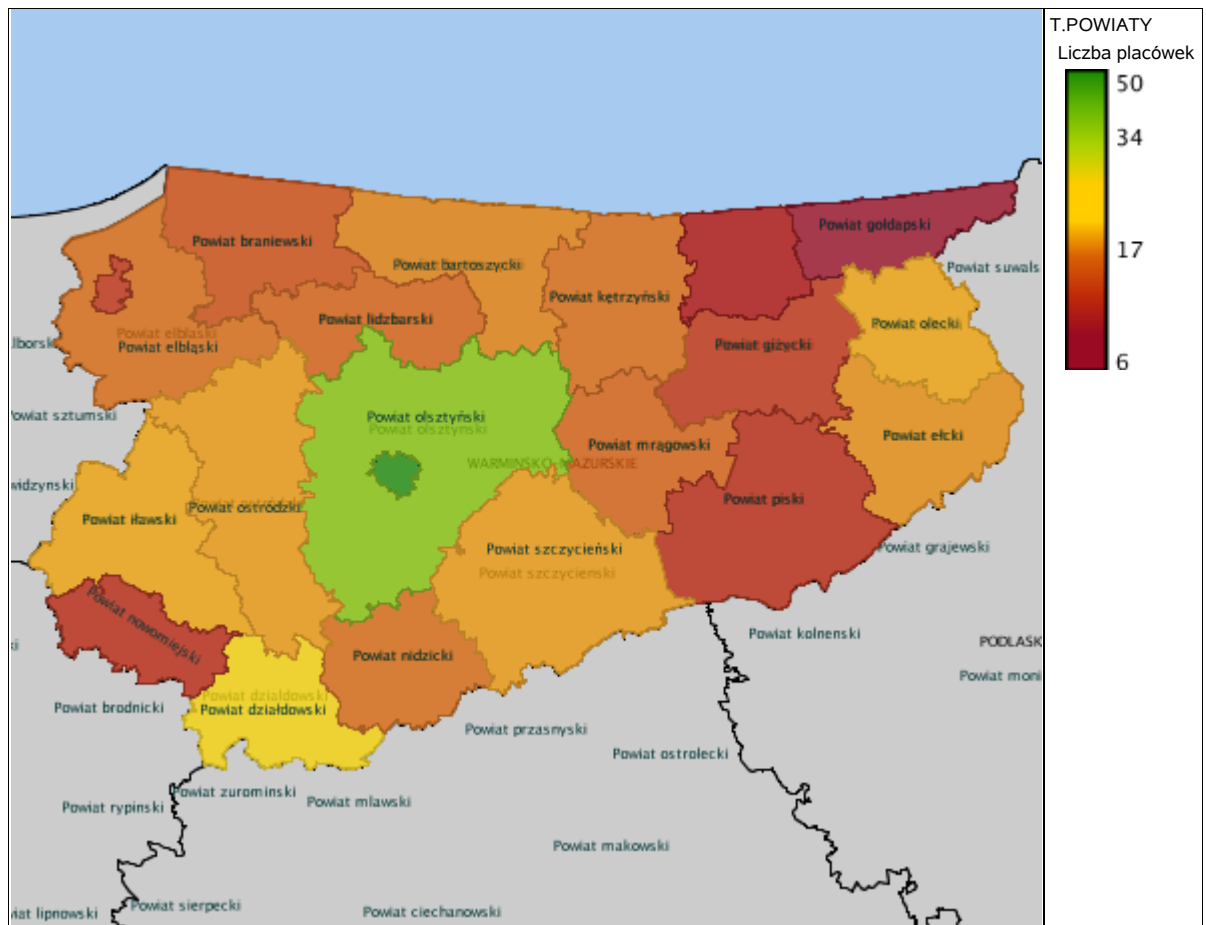


Rozmieszczenie jednostek organizacyjnych pomocy i integracji społecznej o zasięgu ponadgminnym

Powiat	Ogółem	DOMY POMOCY SPOŁ.	MIESZK. CHRONIONE OG.	NOCLE - GOWNIE	OGRZE - WALNIE	OŚR. INTER - WENCJI KRYZYS. OG.	OŚR. POM. SPOŁ.	OŚRODKI WSPARCIA OGÓŁEM	PLAC. SPEC. PORAD.	POWIAT. CENTRA POM. RODZ.	RODZ. DOMY POM.
Powiat bartoszycki	15	1	2	0	0		6	6			0
Powiat braniewski	14	0	4	1	0		7	2			0
Powiat działdowski	25	0	4	0	0		6	15			0
Powiat elbląski	14	0	1	0	0		9	4			0
Powiat ełcki	15	0	4	0	1		5	5			0
Powiat giżycki	10	0	4	0	0		6	0			0
Powiat gołdapski	4	0	0	0	0		3	1			0
Powiat iławski	21	0	3	0	0		7	11			0
Powiat kętrzyński	14	0	3	0	1		6	4			0
Powiat lidzbarski	17	0	4	2	1		5	4			1
Powiat m. Elbląg	9	0	0	1	1		1	6			0
Powiat m. Olsztyn	19	0	2	1	0		1	13			2
Powiat mrągowski	15	0	5	0	0		5	5			0
Powiat nidzicki	17	0	6	0	0		4	7			0
Powiat nowomiejski	10	0	3	0	0		5	2			0
Powiat olecki	14	0	1	1	1		4	7			0
Powiat olsztyński	31	0	4	0	0		12	10			5
Powiat ostródzki	18	0	0	1	0		9	8			0
Powiat piski	6	0	0	0	0		4	2			0
Powiat szczycieński	19	0	5	0	0		8	6			0
Powiat węgorzewski	5	0	1	0	0		3	1			0

Powiat	Ogółem	DOMY POMOCY SPOŁ.	MIESZK. CHRONIONE OG.	NOCLE - GOWNIE	OGRZE - WALNIE	OŚR. INTER - WENCJI KRYZYS. OG.	OŚR. POM. SPOŁ.	OŚRODKI WSPARCIA OGÓŁEM	PLAC. SPEC. PORAD.	POWIAT. CENTRA POM. RODZ.	RODZ. DOMY POM.
Powiat bartoszycki	7	4	2	0	0	0		0	0	1	
Powiat braniewski	3	1	0	0	0	0		1	0	1	
Powiat działdowski	4	1	0	0	0	1		1	0	1	54

Powiat	Ogółem	DOMY POMOCY SPOŁ.	MIESZK. CHRO - NIONE OG.	NOCLE - GOWNIE	OGRZE - WALNIE	OŚR. INTER - WENCJI KRYZYS. OG.	OŚR. POM. SPOŁ.	OŚRODKI WSPARCIA OGÓŁEM	PLAC. SPEC. PORAD.	POWIAT. CENTRA POM. RODZ.	RODZ. DOMY POM.
Powiat elbląski	6	3	1	0	0	0		1	0	1	
Powiat ełcki	8	2	1	0	0	1		3	0	1	
Powiat giżycki	4	1	0	0	0	0		2	0	1	
Powiat gołdapski	2	0	0	0	0	1		0	0	1	
Powiat iławski	4	2	0	0	0	0		1	0	1	
Powiat kętrzyński	6	1	1	0	0	1		1	1	1	
Powiat lidzbarski	2	0	0	0	0	0		1	0	1	
Powiat m. Elbląg	5	4	0	0	0	0		1	0	0	
Powiat m. Olsztyn	31	6	15	0	0	0		9	1	0	
Powiat mrągowski	4	2	0	0	0	1		0	0	1	
Powiat nidzicki	3	1	0	0	0	0		1	0	1	
Powiat nowomiejski	3	1	0	0	0	0		1	0	1	
Powiat olecki	11	1	7	0	0	1		1	0	1	
Powiat olsztyński	8	5	0	0	0	1		0	1	1	
Powiat ostródzki	6	2	0	0	0	0		3	0	1	
Powiat piski	7	1	1	0	0	1		2	1	1	
Powiat szczycieński	5	1	1	0	0	1		1	0	1	
Powiat węgorzewski	5	1	0	0	0	1		1	1	1	



ZASOBY INSTYTUCJONALNE POMOCY I WSPARCIA

WYSZCZEGÓLNIENIE		Rok 2020	Rok oceny 2021	Prognoza 2022
OŚRODKI WSPARCIA - OGÓŁEM				
Liczba miejsc w placówkach ogółem	1	0	0	0
Liczba osób korzystających	2	0	0	0
Liczba osób oczekujących (wg stanu na 31 grudnia danego roku)	3	0	0	0
Liczba decyzji odmownych (wg stanu na 31 grudnia danego roku)	4	0	0	0
Kadra placówek - liczba osób zatrudnionych ogółem (wg stanu na 31 grudnia danego roku)	5	0	0	0
Roczny koszt prowadzenia i utrzymania placówek (w złotych)	6	0	0	0
W TYM (z wierszy 1-6, dotyczy wierszy 7-27):				
ŚRODOWISKOWE DOMY SAMOPOMOCY				
Liczba miejsc w placówkach ogółem	7	0	0	0
Liczba osób korzystających	8	0	0	0
Liczba osób umieszczonych	9	0	0	0
Liczba osób oczekujących (wg stanu na 31 grudnia danego roku)	10	0	0	0
Kadra placówek - liczba osób zatrudnionych ogółem (wg stanu na 31 grudnia danego roku)	11	0	0	0
Roczny koszt prowadzenia i utrzymania placówek (w złotych)	12	0	0	0
DZIENNE DOMY POMOCY				
Liczba miejsc w placówkach ogółem	13	0	0	0
Liczba osób korzystających	14	0	0	0
Liczba osób oczekujących (wg stanu na 31 grudnia danego roku)	15	0	0	0
Kadra placówek - liczba osób zatrudnionych ogółem (wg stanu na 31 grudnia danego roku)	16	0	0	0
Roczny koszt prowadzenia i utrzymania placówek (w złotych)	17	0	0	0
KLUBY SAMOPOMOCY				
Liczba miejsc w placówkach ogółem	18	0	0	0
Liczba osób korzystających	19	0	0	0
Liczba osób oczekujących (wg stanu na 31 grudnia danego roku)	20	0	0	0
Kadra placówek - liczba osób zatrudnionych ogółem (wg stanu na 31 grudnia danego roku)	21	0	0	0
Roczny koszt prowadzenia i utrzymania placówek (w złotych)	22	0	0	0
SCHRONISKA DLA OSÓB BEZDOMNYCH I SCHRONISKA DLA OSÓB BEZDOMNYCH Z USŁUGAMI OPIEKUŃCZYMI				
Liczba miejsc w placówkach ogółem	23	0	0	0
Liczba osób korzystających	24	0	0	0
Liczba osób skierowanych w wyniku eksmisji	25	0	0	0
Kadra placówek - liczba osób zatrudnionych ogółem (wg stanu na 31 grudnia danego roku)	26	0	0	0
Roczny koszt prowadzenia i utrzymania placówek (w złotych)	27	0	0	0
OGRZEWALNIE				

WYSZCZEGÓLNIENIE		Rok 2020	Rok oceny 2021	Prognoza 2022
Liczba miejsc w placówkach ogółem	28	0	0	0
Liczba osób korzystających	29	0	0	0
Kadra placówek - liczba osób zatrudnionych ogółem (wg stanu na 31 grudnia danego roku)	30	0	0	0
Roczny koszt prowadzenia i utrzymania placówek (w złotych)	31	0	0	0
NOCLEGOWNIE				
Liczba miejsc w placówkach ogółem	32	0	0	0
Liczba osób korzystających	33	0	0	0
Liczba osób skierowanych w wyniku eksmisji	34	0	0	0
Kadra placówek - liczba osób zatrudnionych ogółem (wg stanu na 31 grudnia danego roku)	35	0	0	0
Roczny koszt prowadzenia i utrzymania placówek (w złotych)	36	0	0	0

ZASOBY INSTYTUCJONALNE POMOCY i WSPARCIA (c.d.)

WYSZCZEGÓLNIENIE		Rok 2020	Rok oceny 2021	Prognoza 2022
DOMY POMOCY SPOŁECZNEJ				
Liczba miejsc w placówkach ogółem	1	0	0	0
Liczba osób korzystających	2	0	0	0
Liczba osób umieszczonych	3	0	0	0
Liczba osób oczekujących (wg stanu na 31 grudnia danego roku)	4	0	0	0
Liczba decyzji odmownych (wg stanu na 31 grudnia danego roku)	5	0	0	0
Kadra placówek - liczba osób zatrudnionych ogółem (wg stanu na 31 grudnia danego roku)	6	0	0	0
Roczny koszt prowadzenia i utrzymania placówek (w złotych)	7	0	0	0
MIESZKANIA CHRONIONE OGÓLEM				
Liczba miejsc w placówkach ogółem	8	0	3	3
Liczba osób korzystających	9	0	0	0
Liczba osób umieszczonych	10	0	0	0
Liczba osób oczekujących (wg stanu na 31 grudnia danego roku)	11	0	0	0
Kadra placówek - liczba osób zatrudnionych ogółem (wg stanu na 31 grudnia danego roku)	12	0	0	0
Roczny koszt prowadzenia i utrzymania placówek (w złotych)	13	0	0	0
OŚRODKI INTERWENCJI KRYZYSOWEJ OGÓLEM (powiatowe)				
Liczba miejsc w placówkach ogółem	14	0	0	0
Liczba osób korzystających	15	0	0	0
PLACÓWKI SPECJALISTYCZNEGO PORADNICTWA (powiatowe)				
Liczba osób korzystających	16	0	0	0
Kadra placówek - liczba osób zatrudnionych ogółem (wg stanu na 31 grudnia danego roku)	17	0	0	0
Roczny koszt prowadzenia i utrzymania placówek (w złotych)	18	0	0	0

WYSZCZEGÓLNIENIE		Rok 2020	Rok oceny 2021	Prognoza 2022
PLACÓWKI WSPARCIA DZIENNEGO				
Liczba miejsc w placówkach ogółem	19	0	0	0
Liczba osób korzystających	20	0	0	0
Kadra placówek - liczba osób zatrudnionych ogółem (wg stanu na 31 grudnia danego roku)	21	0	0	0
Roczny koszt prowadzenia i utrzymania placówek (w złotych)	22	0	0	0
PLACÓWKI OPIEKUNCZO-WYCHOWAWCZE OGÓŁEM				
Liczba miejsc w placówkach ogółem	23	X	X	X
Liczba osób korzystających	24	X	X	X
Kadra placówek - liczba osób zatrudnionych ogółem (wg stanu na 31 grudnia danego roku)	25	X	X	X
Roczny koszt prowadzenia i utrzymania placówek (w złotych)	26	X	X	X
W tym: PLACÓWKI TYPU RODZINNEGO				
Liczba miejsc w placówkach ogółem	27	X	X	X
Liczba osób korzystających	28	X	X	X
Kadra placówek - liczba osób zatrudnionych ogółem (wg stanu na 31 grudnia danego roku)	29	X	X	X
Roczny koszt prowadzenia i utrzymania placówek (w złotych)	30	X	X	X
CENTRUM INTEGRACJI SPOŁECZNEJ				
Liczba uczestników zajęć	31	0	0	0
KLUB INTEGRACJI SPOŁECZNEJ				
Liczba uczestników zajęć	32	0	0	0
WARSZTAT TERAPII ZAJĘCIOWEJ				
Liczba uczestników zajęć	33	0	0	0
Kadra placówek - liczba osób zatrudnionych ogółem (wg stanu na 31 grudnia danego roku)	34	0	0	0
Roczny koszt prowadzenia i utrzymania placówek (w złotych)	35	0	0	0
ZAKŁAD AKTYWNOŚCI ZAWODOWEJ				
Liczba uczestników zajęć	36	0	0	0

INNE INSTYTUCJE POMOCY I WSPARCIA

Rodzaj instytucji	Wyszczególnienie		Rok 2020	Rok oceny 2021	Prognoza 2022
Spółdzielnie socjalne dla których JST jest założycielem lub członkiem	Liczba spółdzielni socjalnych	1	0	0	0
	Liczba osób zatrudnionych w spółdzielniach socjalnych (ogółem wg stanu na 31 grudnia danego roku)	2	0	0	0
	W tym, z wiersza powyżej, liczba osób, o których mowa w art. 4 ust. 1 ustawy o spółdzielniach socjalnych, zatrudnionych w spółdzielniach socjalnych (wg stanu na 31 grudnia danego roku)	3	0	0	0
	Liczba organizacji pozarządowych w obszarze włączenia społecznego działających na terenie JST	4	0	0	0

6. Kadra jednostki organizacyjnej pomocy społecznej

W roku oceny, kadra ośrodka pomocy społecznej liczyła 4 osoby w tym: kadra kierownicza 1osoba, pracownicy socjalni 2 osoby, pozostali pracownicy 1osoba (główna księgową zatrudniona na 1/2 etatu). Poza tym na umowę zlecenie jest zatrudniony inspektor ochrony danych zatrudniony.

Spośród zatrudnionych w ośrodku pomocy społecznej pracowników 3 posiada wykształcenie wyższe (kierownik i 2 pracowników socjalnych), 1 wykształcenie średnie.

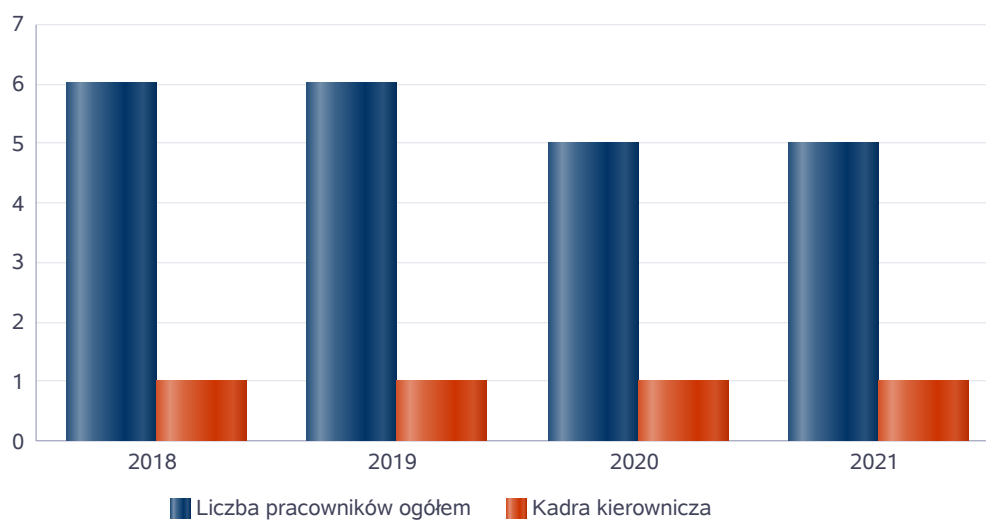
Pracownicy socjalni nie posiadają specjalizacji I i II stopnia w zawodzie pracownika socjalnego. Wśród pracowników 1osoba (kierownik) posiada specjalizację z organizacji pomocy społecznej.

Poniżej prezentujemy w formie graficznej szczegółowe dane dotyczące liczby pracowników jednostki w tym: kadry kierowniczej, pracowników socjalnych, wskaźnika specjalizacji pracowników socjalnych.

Kadra jednostek organizacyjnych pomocy społecznej - osoby zatrudnione

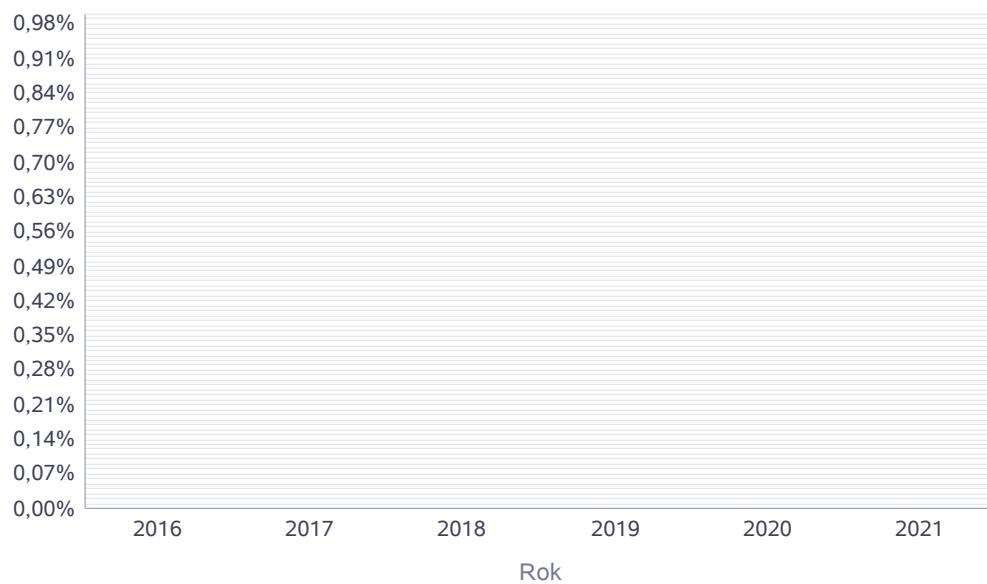
Zatrudnieni	Liczba osób			
	2018	2019	2020	2021
Ogółem we wszystkich rodzajach placówek	5	5	4	4
Kierownicy, dyrektorzy, zastępcy	1	1	1	1

Kadra jednostek organizacyjnych pomocy społecznej - osoby zatrudnione



Kadra jednostek organizacyjnych pomocy społecznej

Rok	Wskaźnik
2016	0,00%
2017	0,00%
2018	0,00%
2019	0,00%
2020	0,00%
2021	0,00%



Czy ośrodek spełnia ustawywarunek 1 pracownik socjalny na 2000 osób lub 1 pracownik socjalny na 50 rodzin korzystających z pracy socjalnej i czy zatrudnia co najmniej 3 pracowników socjalnych

Rok	Czy spełniony warunek ustawy dot. pracowników socjalnych	Liczba mieszkańców wg GUS	Liczba rodzin w gminie korzystająca z pracy socjalnej	Liczba pracowników socjalnych
2017	Tak	3 016	121	2
2018	Tak	2 985	117	2
2019	Tak	2 952	138	2
2020	Tak	2 857	136	2
2021	Nie	2 841	169	2

6.1. Zatrudnienie pomocnicze w jednostce organizacyjnej pomocy społecznej

Zatrudnienie pomocnicze w jednostce organizacyjnej pomocy społecznej w roku oceny kształtowało się na następującym poziomie: nie było wolontariuszy, nie było zatrudnienia subsydiowanego (roboty publiczne, prace interwencyjne i inne), nie było stażystów.

Poniżej prezentujemy w formie graficznej szczegółowe dane dotyczące wskaźnika zatrudnienia subsydiowanego w jednostce.

6.2. Zespoły pracy socjalnej i integracji społecznej w jednostce pomocy społecznej

W 2021 roku w jednostce pomocy społecznej nie funkcjonowały Zespoły pracy socjalnej i integracji społecznej, o których mowa w artykule 110 ustęp 3 ustawy o pomocy społecznej - ze względu na małą liczbę zatrudnionych pracowników socjalnych.

W Gminie Dubeninki funkcjonuje Zespół Interdyscyplinarny ds. przeciwdziałania przemocy w rodzinie, w pracach którego uczestniczą pracownicy socjalni i kierownik ośrodka pomocy społecznej.

7. Środki finansowe na wydatki w pomocy społecznej i innych obszarach polityki społecznej w budżecie jednostki samorządu terytorialnego

W Gminie Dubeninki środki finansowe wydatkowane na zadania z zakresu polityki społecznej wyniosły w 2021 roku

5 064 547 zł.. Poziom wydatków w stosunku do roku poprzedniego zmalał o 150 916 zł. (co stanowi 2,89%).

W dziale 855 – Rodzina wydatkowano 3 831 470 zł. co stanowi 75,65% ogólnych wydatków w zakresie polityki społecznej.

W dziale 852 - Pomoc społeczna wydatkowano 1 112 294 zł. co stanowi 21,96% ogólnych wydatków w zakresie polityki społecznej.

W dziale 851 - Ochrona zdrowia wydatkowano 20 909 zł. co stanowi 0,41% ogólnych wydatków w zakresie polityki społecznej.

W dziale 854 - Edukacja i opieka wychowawcza wydatkowano 92 194 zł. co stanowi 1,82% ogólnych wydatków w zakresie polityki społecznej.

Najwięcej środków wydano na następujące pozycje budżetowe:

1) 85501 - Świadczenia wychowawcze;

2) 85502 - Świadczeni rodzinne, świadczenia z funduszu alimentacyjnego oraz składki na ubezpieczenie emerytalne i rentowe z ubezpieczenia społecznego;


3) 85219 - Ośrodki Pomocy Społecznej

WYDATKI W OBSZARACH POLITYKI SPOŁECZNEJ W JEDNOSTKACH SAMORZĄDU TERYTORIALNEGO



- 855 - RODZINA
- 852 - POMOC SPOŁECZNA
- 854 - EDUKACYJNA OPIEKA WYCHOWAWCZA
- 851 - OCHRONA ZDROWIA
- 853 - POZOSTAŁE ZADANIA W ZAKRESIE POLITYKI SPOŁECZNEJ

WYDATKI W OBSZARACH POLITYKI SPOŁECZNEJ W OPS / PCPR



- 852 - POMOC SPOŁECZNA
- 855 - RODZINA
- 853 - POZOSTAŁE ZADANIA W ZAKRESIE POLITYKI SPOŁECZNEJ
- 851 - OCHRONA ZDROWIA
- 854 - EDUKACYJNA OPIEKA WYCHOWAWCZA

ŚRODKI FINANSOWE NA WYDATKI W POMOCY SPOŁECZNEJ I INNYCH OBSZARACH POLITYKI SPOŁECZNEJ W BUDŻECIE JEDNOSTKI SAMORZĄDU TERYTORIALNEGO ZADANIA WŁASNE I ZADANIA ZLECONE - w złotych

WYSZCZEGÓLNIENIE		Rok 2020	Rok oceny 2021	Prognoza 2022
OGÓŁEM				
OGÓŁEM (działy)	1	5 215 463	5 064 547	4 117 895
W tym: w budżecie OPS/PCPR	2	942 035	942 757	1 161 210
851 - OCHRONA ZDROWIA				
85153 - Przeciwdziałanie narkomanii	3	0	0	3 000
w tym: w budżecie OPS / PCPR	4	0	0	0
85154 - Przeciwdziałanie alkoholizmowi	5	0	20 909	22 000
w tym: w budżecie OPS / PCPR	6	0	0	0
852 - POMOC SPOŁECZNA				
85202 - Domy pomocy społecznej	7	271 659	272 669	300 000
w tym: w budżecie OPS / PCPR	8	271 659	272 669	300 000
85203 - Ośrodki Wsparcia	9	0	0	0
w tym: w budżecie OPS / PCPR	10	0	0	0
85205 - Zadania w zakresie przeciwdziałania przemocy w rodzinie	11	44	167	3 000
w tym: w budżecie OPS / PCPR	12	44	167	3 000
85213 - Składki na ubezpieczenie zdrowotne opłacane za osoby pobierające niektóre świadczenia z pomocy społecznej oraz za osoby uczestniczące w zajęciach w centrum integracji społecznej	13	11 258	11 050	15 964
w tym: w budżecie OPS / PCPR	14	11 258	11 050	15 964

WYSZCZEGÓLNIENIE		Rok 2020	Rok oceny 2021	Prognoza 2022
85214 - Zasiłki okresowe, celowe i pomoc w naturze oraz składki na ubezpieczenia emerytalne i rentowe	15	113 074	96 239	130 500
w tym: w budżecie OPS	16	113 074	96 239	130 500
85215 - Dodatki mieszkaniowe	17	158 465	173 472	180 000
w tym: w budżecie OPS	18	0	0	0
85216 - Zasiłki stałe	19	136 845	132 554	137 621
w tym: w budżecie OPS	20	136 845	132 554	137 621
85218 - Powiatowe Centra Pomocy Rodzinie	21	X	X	X
w tym: w budżecie PCPR	22	X	X	X
85219 - Ośrodki Pomocy Społecznej	23	262 254	279 509	365 743
w tym: w budżecie OPS	24	262 254	279 509	365 743
85220 - Jednostki specjalistycznego poradnictwa, mieszkania chronione i ośrodki interwencji kryzysowej	25	0	0	0
w tym: w budżecie OPS / PCPR	26	0	0	0
85228 - Usługi opiekuńcze i specjalistyczne usługi opiekuńcze	27	10 136	0	32 050
w tym: w budżecie OPS / PCPR	28	10 136	0	32 050
85230 - Pomoc w zakresie dożywiania	29	65 435	55 337	66 500
w tym: w budżecie OPS	30	65 435	55 337	66 500
85231 - Pomoc dla cudzoziemców	31	0	0	73 029
w tym: w budżecie OPS / PCPR	32	0	0	11 152
W tym (z wiersza 31): Wydatki na pomoc dla cudzoziemców w celu integracji ze środowiskiem (cudzoziemcy, którzy uzyskali status uchodźcy lub ochronę uzupełniającą)	33	0	0	2 000
w tym: w budżecie OPS / PCPR	34	0	0	2 000
85232 - Centra Integracji Społecznej	35	0	0	0
w tym: w budżecie OPS / PCPR	36	0	0	0
85278 - Usuwanie skutków kłesk żywiołowych	37	0	0	0
w tym: w budżecie OPS / PCPR	38	0	0	0
85295 - Pozostała działalność	39	95 668	91 297	339 662
w tym: w budżecie OPS / PCPR	40	0	0	0
853 - POZOSTAŁE ZADANIA W ZAKRESIE POLITYKI SPOŁECZNEJ				
85311 - Rehabilitacja zawodowa i społeczna osób niepełnosprawnych	41	0	0	0
w tym: w budżecie OPS / PCPR	42	0	0	0
85321 - Zespoły orzekania o niepełnosprawności	43	0	0	0
w tym: w budżecie dyspozycji OPS / PCPR	44	0	0	0
85324 - Państwowy Fundusz Rehabilitacji Osób Niepełnosprawnych	45	0	0	0
w tym: w budżecie OPS / PCPR	46	0	0	0
85395 - Pozostała działalność w zakresie polityki społecznej	47	8 320	7 680	8 680
w tym: w budżecie OPS / PCPR	48	8 320	7 680	8 680
854 - EDUKACYJNA OPIEKA WYCHOWAWCZA				
85415 - Pomoc materialna dla uczniów o charakterze socjalnym	49	108 347	92 194	93 000
w tym: w budżecie OPS / PCPR	50	0	0	0

WYSZCZEGÓLNIENIE		Rok 2020	Rok oceny 2021	Prognoza 2022
85416 - Pomoc materialna dla uczniów o charakterze motywacyjnym	51	0	0	0
w tym: w budżecie OPS / PCPR	52	0	0	0
855 - RODZINA				
85501 - Świadczenie wychowawcze	53	2 604 446	2 590 089	1 069 182
w tym: w budżecie OPS / PCPR	54	0	0	0
85502 - Świadczenia rodzinne, świadczenie z funduszu alimentacyjnego oraz składki na ubezpieczenia emerytalne i rentowe z ubezpieczenia społecznego	55	1 193 900	1 138 234	1 174 137
w tym: w budżecie OPS / PCPR	56	0	0	0
85504 - Wspieranie rodziny	57	100 750	620	0
w tym: w budżecie OPS / PCPR	58	0	0	0
85516 - Tworzenie i funkcjonowanie żłobków	59	0	0	0
w tym: w budżecie OPS / PCPR	60	0	0	0
85516 - Tworzenie i funkcjonowanie klubów dziecięcych	61	0	0	0
w tym: w budżecie OPS / PCPR	62	0	0	0
85516 - Dzienni opiekunowie	63	0	0	0
w tym: w budżecie OPS / PCPR	64	0	0	0
85508 - Rodziny zastępcze	65	63 010	87 552	90 000
w tym: w budżecie OPS / PCPR	66	63 010	87 552	90 000
85510 - Działalność placówek opiekuńczo-wychowawczych	67	0	0	0
w tym: w budżecie OPS / PCPR	68	0	0	0
85513 - Składki na ubezpieczenie zdrowotne opłacane za osoby pobierające niektóre świadczenia rodzinne, zgodnie z przepisami ustawy o świadczeniach rodzinnych oraz za osoby pobierające zasiłki dla opiekunów, zgodnie z przepisami ustawy z dnia 4 kwietnia 2014 r. o ustaleniu i wypłacie zasiłków dla opiekunów	69	11 852	14 975	13 827
w tym: w budżecie OPS / PCPR	70	0	0	0
85514 - Składki na ubezpieczenie zdrowotne opłacane za osoby przebywające na urlopie wychowawczym, za osoby zatrudnione jako nianie oraz za osoby sprawujące osobistą opiekę nad dzieckiem	71	0	0	0
w tym: w budżecie OPS / PCPR	72	0	0	0
85578 Usuwanie skutków kłesk żywiołowych	73	0	0	0
w tym: w budżecie OPS / PCPR	74	0	0	0

8. Aktywność projektowo-konkursowa jednostki organizacyjnej pomocy społecznej

Aktywność projektowo-konkursowa jednostki organizacyjnej pomocy społecznej polega na realizacji przy współpracy z Instytutem Badawczo-Szkoleniowym projektów finansowanych z Europejskiego Funduszu Społecznego, udziału w konkursach ogłaszanych przez Ministerstwo Rodziny i Polityki Społecznej oraz na realizacji programów ostonowych.

W roku oceny Gminny Ośrodek Pomocy Społecznej w Dubeninkach uczestniczył w projekcie z EFS pn. „Odkryj swój potencjał, bez własnego wkładu finansowego, jako partner nieformalny w ramach Regionalnego Programu Operacyjnego Województwa Warmińsko Mazurskiego na lata 2014-2020 (Oś 11 Włączenie społeczne; Działanie 11.1 Aktywne włączenie; Poddziałanie 11.1.1 Aktywizacja społeczna i zawodowa osób wykluczonych oraz zagrożonych wykluczeniem społecznym - projekt konkursowy, którym uczestniczyło 12 osób.

Gmina Dubeninki uczestniczyła w realizacji programu ostonowego „Positek w szkole i w domu” na łączną kwotę 55 337 zł., który objął 136 osób.

Gmina Dubeninki uczestniczy od 2019 roku w Programie wdrażania usług teleopiekunów w gminach województwa warmińsko-mazurskiego (TELEOPIEKA), którą w 2021 r. objęto 16 osób starszych i schorowanych.

Gminny Ośrodek Pomocy Społecznej w Dubeninkach w 2021 roku realizował Program Operacyjny Pomoc Żywnościowa 2014-2020 przy współpracy ze Spółdzielnią Społeczną Smaki w Olsztynie oraz Bankiem Żywności w Olsztynie. Pomocą w ramach programu objęto 210 osób.

9. Współpraca z organizacjami pozarządowymi - zadania zlecone w obszarze pomocy i wsparcia

W Gminie Dubeninki nie zlecano organizacjom pozarządowym w trybie działalności pożytku publicznego ani w trybie zamówień publicznych zadań w obszarze pomocy społecznej. Nie zlecano również usług opiekuńczych, nie zlecano prowadzenia placówek pomocy społecznej.

10. Wnioski końcowe

Ocena zasobów pomocy społecznej dla Gminy Dubeninki za 2021 rok została przygotowana na podstawie danych zebranych przez Gminny Ośrodek Pomocy Społecznej za pośrednictwem systemu Centralnej Aplikacji Statystycznej MRiPS.

Dane z Oceny umożliwiają analizowanie i monitorowanie występowania problemów społecznych oraz planowanie działań aktywizujących jednostki samorządu terytorialnego w obszarze usług społecznych. Zawarte w niej informacje są materiałem poglądowym mającym ułatwić władzom gminy podejmowanie decyzji związanych z planowaniem budżetu w zakresie polityki społecznej w kolejnym roku i stały się podstawą do sformułowania poniższych wniosków i rekomendacji:

1. Z roku na rok maleje liczba mieszkańców gminy i zmniejsza się liczba osób w wieku produkcyjnym, a nieznacznie wzrasta liczba osób w wieku poprodukcyjnym.
 2. Maleje również krąg osób korzystających ze świadczeń pieniężnych i niepieniężnych, w szczególności zasiłków okresowych na podstawie wydanych decyzji. Wpływ na tą sytuację ma duża pomoc państwa rodzinom z dziećmi oraz większa liczba ofert pracy na rynku lokalnym, a także aktywizacja społeczna i zawodowa klientów pomocy społecznej poprzez ich udział w realizowanych projektach konkursowych. Nadal z pomocy korzystają najczęściej osoby bezrobotne, niemobilne, które mają problem z dojazdem do pracy z miejscowości najbardziej oddalonych od zakładów pracy. Część tych osób poprzez uczestnictwo w projektach przy GOPS w Dubeninkach uzyskała prawo jazdy kat. B i podjęła zatrudnienie, co wpłynęło na zmniejszenie liczby rodzin korzystających z zasiłków okresowych.
 3. W 2021 roku więcej osób i rodzin wymagało wsparcia w formie pracy socjalnej ze strony pracowników ośrodka pomocy społecznej. Na taką sytuację miała wpływ pandemia COVID - 19. W dużej mierze praca socjalna miała charakter informacyjny, organizacyjny oraz wsparcie emocjonalne.
 4. W budżecie gminy zabezpieczone były środki finansowe na wydatki w obszarze polityki społecznej, zarówno na świadczenia finansowe jak i na partycypowanie gminy w kosztach pobytu mieszkańców Domów Pomocy Społecznej oraz współfinansowanie pobytu dziecka w pieczy zastępczej, a także zabezpieczenie jednego gorącego posiłku czy pomocy finansowej na zakup posiłku lub pomocy rzeczowej w postaci produktów żywnościowych osobom potrzebującym.
 5. W gminie zostało utworzone również mieszkanie chronione.
 6. Realizacja działań wynikających z ustawy o przeciwdziałaniu przemocy w rodzinie uzasadniała potrzebę prowadzenia poradnictwa specjalistycznego w tym zakresie. W ramach takiej potrzeby od 2022 roku w gminie powstał Punkt Konsultacyjno-Terapeutyczny, gdzie udzielana jest pomoc specjalisty psychoterapii uzależnień i przemocy w rodzinie.
- W związku z powyższym Gminny Ośrodek Pomocy Społecznej w Dubeninkach określa następujące, najważniejsze potrzeby w zakresie pomocy społecznej:
- utrzymanie zasobów kadrowych na poziomie zabezpieczającym realizację wszystkich zadań z obszaru pomocy społecznej i zabezpieczenie środków finansowych na ich zatrudnienie i stałe podnoszenie kwalifikacji kadry pomocy społecznej;
 - rozwój potrzeby instytucjonalnego wsparcia osób starszych. Społeczeństwo gminy starzeje się, wzrasta liczba osób w wieku senioralnym, co może oznaczać dla samorządu, iż znaczna część dochodów gminy będzie musiała być kierowana na zapewnienie odpowiednich warunków życia osobom starszym. Dostrzegana jest potrzeba miejsc w ZOL, coraz wyższe koszty opłaty gminy za pobyt mieszkańców w DPS oraz zwiększone środki finansowe na pokrycie kosztów pobytu dzieci z terenu gminy w pieczy zastępczej;
 - zapewnienie schronienia osobom bezdomnym przebywającym poza terenem gminy;
 - dalsze wspieranie rodziny w pełnieniu jej podstawowej funkcji, głównie w zakresie opieki i wychowania dzieci, wspieranie osób starszych i niepełnosprawnych poprzez ich udział w programach i projektach konkursowych.

UCHWAŁA NR XXIV/.../22

RADY GMINY DUBENINKI

z dnia czerwca 2022 r.

w sprawie udzielenia Wójtowi Gminy Dubeninki absolutorium

z tytułu wykonania budżetu za 2021 rok

Na podstawie art. 18 ust. 2 pkt. 4 i art. 28a ust. 1 i 2 ustawy z dnia 8 marca 1990 r. o samorządzie gminnym (Dz. U. z 2022 r., poz. 559 z późn. zm.) oraz art. 271 ust. 1 ustawy z dnia 27 sierpnia 2009 r. o finansach publicznych (Dz. U. z 2021r. , poz. 305 z późn. zm.) po zapoznaniu się z:

- 1) sprawozdaniem z wykonania budżetu na 2021 rok;
 - 2) sprawozdaniem finansowym;
 - 3) opinią Regionalnej Izby Obrachunkowej w Olsztynie o sprawozdaniu z wykonania budżetu;
 - 4) informacją o stanie mienia komunalnego Gminy;
 - 5) stanowiskiem komisji rewizyjnej;
 - 6) opinią regionalnej izby obrachunkowej o wniosku komisji rewizyjnej
- uchwała się, co następuje:

§ 1. Udziela się Wójtowi Gminy Dubeninki absolutorium z tytułu wykonania budżetu za rok 2021.

§ 2. Uchwała wchodzi w życie z dniem podjęcia.

Przewodniczący Rady Gminy

Stanisław Rudziewicz

Uzasadnienie

Zgodnie z art.18 ust.2 pkt. 4 ustawy z dnia 8 marca 1990 r. o samorządzie gminnym (Dz. U. z 2022 r., poz. 559 z późn. zm.) do wyłącznej właściwości rady gminy należy uchwalanie budżetu gminy, rozpatrywanie sprawozdania z wykonania budżetu oraz podejmowanie uchwały w sprawie udzielenia lub nie udzielenia absolutorium z tego tytułu.

Art. 270 ust. 1 ustawy z dnia 27 sierpnia 2009 r. o finansach publicznych (Dz. U. z 2021 r., poz. 305 z późn. zm.) zobowiązuje organ stanowiący jednostki samorządu terytorialnego, nie później niż do dnia 30 czerwca roku następującego po roku budżetowym do podjęcia uchwały w sprawie absolutorium. Wykonanie budżetu gminy opiniuje komisja rewizyjna i występuje z wnioskiem do rady gminy w sprawie udzielenia lub nieudzielenia absolutorium wójtowi. Wniosek w sprawie absolutorium podlega zaopiniowaniu przez regionalną izbę obrachunkową. Komisja Rewizyjna Rady Gminy Dubeninki na posiedzeniu w dniu 11 maja 2022 r. po przeanalizowaniu sprawozdania z wykonania budżetu gminy za 2021 r., zapoznaniu się ze sprawozdaniem finansowym oraz opinią Regionalnej Izby Obrachunkowej w Olsztynie w sprawie przedłożonego przez Wójta Gminy Dubeninki sprawozdania z wykonania budżetu gminy za 2021 r., wydała pozytywną opinię i wystąpiła z wnioskiem do Rady Gminy o udzielenie absolutorium Wójtowi Gminy Dubeninki z tytułu wykonania budżetu za 2021 r. Mając powyższe na uwadze, podjęcie niniejszej uchwały jest w pełni uzasadnione.

„Projekt”

Uchwała Nr XXIV/..../22

Rady Gminy w Dubeninkach

z dnia 2022 roku

**w sprawie sprostowania oczywistej omyłki pisarskiej w Uchwale Nr XXVI/201/17
Rady Gminy w Dubeninkach z dnia 10 listopada 2017 r. dotyczącej stwierdzenia
przekształcenia dotychczasowej sześcioletniej Szkoły Podstawowej w Dubeninkach
w ośmioletnią Szkołę Podstawową w Dubeninkach**

Na podstawie art. 18 ust. 2 pkt 15 ustawy z dnia 8 marca 1990 r. o samorządzie gminnym (Dz. U. z 2022 r. poz. 559 z późn. zm.) oraz art. 117 ust. 1,4 i 5 ustawy z dnia 14 grudnia 2016 r. – Przepisy wprowadzające ustawę - Prawo oświatowe (Dz. U. z 2021 r. poz. 1082 z późn. zm.) uchwała się, co następuje::

§ 1. W Uchwale Nr XXVI/201/17 Rady Gminy Dubeninki z dnia 10 listopada 2017 r. w sprawie stwierdzenia przekształcenia dotychczasowej sześcioletniej Szkoły Podstawowej w Dubeninkach w ośmioletnią Szkołę Podstawową w Dubeninkach prostuje się oczywistą omyłkę pisarską w ten sposób, że w § 1 zastępuje się adres siedziby Szkoły Podstawowej w Dubeninkach „ul. Szkolna 2” adresem właściwym „ul. Szkolna 1”.

§ 2. Wykonanie uchwały powierza się Wójtowi Gminy Dubeninki.

§ 3. Uchwała wchodzi w życie z dniem podjęcia.

Przewodniczący Rady Gminy

Stanisław Rudziewicz

Uzasadnienie

Przedmiotem niniejszego projektu uchwały jest sprostowanie oczywistej omyłki pisarskiej w Uchwale Nr XXVI/201/17 Rady Gminy w Dubeninkach z dnia 10 listopada 2017 r. dotyczącej stwierdzenia przekształcenia dotychczasowej sześciolletniej Szkoły Podstawowej w Dubeninkach w ośmioletnią Szkołę Podstawową w Dubeninkach.

W treści cyt. Uchwały błędnie wpisano adres Szkoły Podstawowej w Dubeninkach. W uchwale szkoła mieści się w Dubeninkach przy ul. Szkolnej 2. Nie jest to jednak prawdą, ponieważ adres siedziby Szkoły Podstawowej w Dubeninkach mieści się przy ul. Szkolnej 1.

Wobec powyższego wnoszę o przyjęcie projektu uchwały.

UCHWAŁA NR

RADY GMINY DUBENINKI

z dnia 2022 r.

**w sprawie określenia średniej ceny jednostki paliwa w Gminie Dubeninki
na rok szkolny 2022/2023**

Na podstawie art. 18 ust. 2 pkt 15 ustawy z dnia 8 marca 1990 r. o samorządzie gminnym (tj. Dz.U. z 2022 r. poz. 559 ze zm.) oraz art. 39a ust. 3 ustawy z dnia 14 grudnia 2016 r. - Prawo oświatowe (tj. Dz. U z 2021 r. poz. 1082 ze zm.) uchwała się, co następuje:

§ 1. Określa się cenę jednostki paliwa w Gminie Dubeninki w roku szkolnym 2022/2023:

- 1) Cena jednostkowa brutto ON wynosi 6,79 zł/l,
- 2) Cena jednostkowa brutto E95 wynosi 6,41 zł/l,
- 3) Cena jednostkowa brutto E98 wynosi 6,65 zł/l,
- 4) Cena jednostkowa brutto LPG wynosi 3,53 zł/l.

§ 2. Wykonanie uchwały powierza się Wójtowi Gminy Dubeninki.

§ 3. Uchwała wchodzi w życie po upływie 14 dni od dnia ogłoszenia w Dzienniku Urzędowym Województwa Warmińsko - Mazurskiego.

PRZEWODNICZĄCY RADY

Stanisław Rudziewicz

Uzasadnienie

Ustawą z dnia 16 października 2019 r. o zmianie ustawy – Prawo oświatowe oraz niektórych innych ustaw (tj. Dz.U. z 2021 r. poz. 1082 ze zm.) zmienione zostały zapisy dotyczące zasad obliczania kosztów dowozu dziecka/ucznia z niepełnosprawnością do szkoły. W art. 39a ust. 3 ww. ustawy zobowiązano rady gmin do określenia średniej ceny jednostki paliwa na każdy rok szkolny. Proponowane ceny jednostek paliwa w Gminie Dubeninki pochodzą z jedynej, zlokalizowanej w Gminie Dubeninki stacji paliw – Gomar Sp. z o.o. Leśna 1, 19-504 Dubeninki. Wobec powyższego podjęcie stosownej uchwały jest zasadne.

UCHWAŁA NR/...../22

RADY GMINY DUBENINKI

z dnia 2022 r.

w sprawie wyznaczenia miejsc do prowadzenia handlu w piątki i soboty przez rolników i ich domowników oraz wprowadzenia regulaminu określającego zasady prowadzenia handlu w piątki i soboty przez rolników i ich domowników

Na podstawie art. 3 i 5 ustawy z dnia 29 października 2021 r. o ułatwieniach w prowadzeniu handlu w piątki i soboty przez rolników i ich domowników (tj. Dz. U. z 2021 r. poz. 2290) w związku z art. 7 ust. 1 pkt 11, art. 18 ust. 2 pkt. 15, art. 40 ust. 2 pkt 4, art. 41 ust. 1 ustawy z dnia 8 marca 1990 roku o samorządzie gminnym (tj. Dz. U. z 2022 r. poz. 559 ze zm.) uchwała się, co następuje:

§ 1.

1. Wyznacza się miejsca do prowadzenia handlu w piątki i soboty przez rolników i ich domowników:

- a) w Dubeninkach przy ul. Kajki (działka nr geod. 82/2)
- b) w Żytkiejmach przy ul. Plac Wolności (działka nr geod. 223/2)

2. Wyznaczając miejsca, o których mowa w ust.1, Rada Gminy Dubeninki wzięła pod uwagę dogodną komunikację dla rolników i kupujących.

§ 2. Położenie miejsc, o który mowa w § 1, określa załącznik graficzny nr 1 do niniejszej uchwały.

§ 3. Zasady prowadzenia handlu w piątki i soboty przez rolników i ich domowników w wyznaczonych miejscach określa Regulamin stanowiący załącznik nr 2 do niniejszej uchwały

§ 4. Regulamin zostanie umieszczony w miejscu widocznym, ogólnie dostępnym, w sposób umożliwiający swobodne zapoznanie z nim osobom korzystającym z miejsca handlu oraz zostanie opublikowany na stronach internetowych Urzędu Gminy Dubeninki.

§ 5. Wykonanie Uchwały powierza się Wójtowi Gminy Dubeninki.

§ 6. Uchwała wchodzi w życie po upływie 14 dni od dnia ogłoszenia w Dzienniku Urzędowym Województwa Warmińsko - Mazurskiego.

Przewodniczący Rady Gminy Dubeninki
Stanisław Rudzewicz

Uzasadnienie

Potrzeba podjęcia przedmiotowej uchwały wynika z uwagi na art. 3 ustawy o ułatwieniach w prowadzeniu handlu w piątki i soboty przez rolników i ich domowników z dnia 29 października 2021 r. (t.j. Dz. U. z 2021 r, poz. 2290). Rada Gminy wyznacza w drodze uchwały miejsce do prowadzenia handlu w piątki i soboty przez rolników i ich domowników, biorąc pod uwagę w szczególności dogodną komunikację, bliską lokalizację do centrum danej gminy lub miasta lub bliską lokalizację miejsc atrakcyjnych turystycznie, a także określa zasady prowadzenia handlu na wyznaczonych miejscach. Wyznaczenie miejsca do prowadzenia handlu ma na celu zwiększenie dochodów w gospodarstwach rolnych, upowszechnianie produktów lokalnych, skrócenie kanałów dystrybucji dla spożywczych produktów lokalnych.

m. Dubeninki



m. Żytkiejmy



Regulamin

prowadzenia handlu w piątki i soboty przez rolników i ich domowników
w wyznaczonych miejscach na terenie gminy Dubeninki

- § 1. Handel w wyznaczonych miejscach odbywa się w godzinach 6.00-13.00 w każdy piątek i sobotę.
- § 2. Właścicielem miejsca prowadzenia handlu jest Gmina Dubeninki.
- § 3. Przedmiotem handlu mogą być jedynie produkty i wyroby określone w art. 4 ustawy z dnia 29 października 2021 r. o ułatwieniach w prowadzeniu handlu w piątki i soboty przez rolników i ich domowników (Dz. U. z 2021 r., poz. 2290).
- § 4. Uprawnionymi do prowadzenia handlu na targowisku są rolnicy i ich domownicy.
- § 5. 1. Miejsce prowadzenia handlu jest oznaczone tablicą informacyjną o treści "Miejsce prowadzenia handlu przez rolników i ich domowników".
2. Handel może odbywać się:
- 1) z ręki, kosza lub rozstawionych stoisk handlowych na rampie w obrębie wyznaczonego miejsca;
 - 2) z pojazdów na pozostałej części wyznaczonego miejsca.
3. Pojazdy na terenie miejsca wyznaczonego do handlu powinny być ustawiane w ten sposób, aby nie tarasować przejazdu przyległymi drogami.
- § 6. Na targowisku mogą znajdować się jedynie pojazdy, z których prowadzona jest sprzedaż towarów oraz samochody służące do transportu towaru będącego przedmiotem handlu na targowisku. Pozostałe pojazdy należy parkować poza terenem targowiska gminnego.
- § 7. Prowadzący działalność handlową w wyznaczonym miejscu handlowym zobowiązani są do:
- 1) utrzymania czystości i porządku w czasie trwania handlu,
 - 2) pozostawienia uprzątniętego stanowiska po zakończeniu działalności handlowej,
 - 3) wykonywania poleceń administratora terenu dotyczących spraw organizacyjno-porządkowych,
 - 4) przestrzegania przepisów sanitarno-epidemiologicznych i przeciwpożarowych oraz innych obowiązujących w obrocie towarowym.

UCHWAŁA NR.....

RADY GMINY DUBENINKI

Z DNIA.....

zmieniająca uchwałę w sprawie zasad udzielania i rozmiaru obniżek tygodniowego obowiązkowego wymiaru zajęć nauczycieli, którym powierzono stanowiska kierownicze oraz określenia tygodniowego obowiązkowego wymiaru zajęć nauczycieli niewymienionych w art. 42 ust. 3 ustawy z dnia 26 stycznia 1982 r.-Karta Nauczyciela, zatrudnionych w szkołach, dla których organem prowadzącym jest Gmina Dubeninki

Na podstawie art. 18 ust. 2 pkt 15 ustawy z dnia 8 marca 1990 r. o samorządzie gminnym (Dz. U. z 2022 r. poz. 559 ze zm.) art. 42 ust. 7 pkt 2 i 3 lit. b w związku z art. 91d pkt 1 ustawy z dnia 26 stycznia 1982 r. Karta Nauczyciela (Dz. U. z 2021 r. poz. 1762 oraz z 2022 r. poz. 935 i 1116) oraz art. 76 pkt 22 ustawy z dnia 27 października 2017 r. o finansowaniu zadań oświatowych (Dz. U. z 2021 r. poz. 1930 ze zm.), uchwała się co następuje:

§ 1. W uchwale Nr XXIX/230/18 Rady Gminy Dubeninki z dnia 28 marca 2018 r. w sprawie zasad udzielania i rozmiaru obniżek tygodniowego obowiązkowego wymiaru zajęć nauczycieli, którym powierzono stanowiska kierownicze oraz określenia tygodniowego obowiązkowego wymiaru zajęć nauczycieli niewymienionych w art. 42 ust. 3 ustawy z dnia 26 stycznia 1982 r.-Karta Nauczyciela, zatrudnionych w szkołach, dla których organem prowadzącym jest Gmina Dubeninki (Dz. Urz. Woj. Warmińsko-Mazurskiego z 2018 r. poz.1961), wprowadza się następujące zmiany:

- 1) W § 1. tabela otrzymuje brzmienie:

Lp.	Stanowisko	Obowiązkowy tygodniowy wymiar zajęć
1.	Dyrektor szkoły podstawowej liczącej: - do 4 oddziałów - od 5 do 6 oddziałów - od 7 do 8 oddziałów - od 9 do 16 oddziałów - 17 i więcej oddziałów	12 10 8 5 3
2.	Wicedyrektor szkoły	12

- 2) W § 3. tabela otrzymuje brzmienie:

Lp.	Stanowisko	Obowiązkowy tygodniowy wymiar zajęć
1.	Pedagog	22
2.	Pedagog specjalny	22
3.	Psycholog	22
4.	Logopeda	22
5.	Terapeuta pedagogiczny	22
6.	Doradca zawodowy	22

§ 2. Wykonanie Uchwały powierza się Wójtowi Gminy Dubeninki

§ 3. Uchwała wchodzi w życie po ogłoszeniu w Dzienniku Urzędowym Województwa Warmińsko-Mazurskiego, z dniem 1 września 2022 r.

UZASADNIENIE

Rada Gminy Dubeninki uchwałą Nr XXIX/230/18 Rady Gminy Dubeninki z dnia 28 marca 2018 r. uchwaliła zasady udzielania i rozmiaru obniżek tygodniowego obowiązkowego wymiaru zajęć nauczycieli, którym powierzono stanowiska kierownicze oraz określenia tygodniowego obowiązkowego wymiaru zajęć nauczycieli niewymienionych w art. 42 ust. 3 ustawy z dnia 26 stycznia 1982 r.-Karta Nauczyciela, zatrudnionych w szkołach, dla których organem prowadzącym jest Gmina Dubeninki.

Ustawa o zmianie ustawy o systemie oświaty oraz niektórych ustaw z dnia 12 maja 2022 r. (Dz. U. z 2022 r. poz. 1116) wprowadziła w Karcie Nauczyciela zmianę w art. 42 ust. 7 pkt 3 lit. B dodając stanowisko pedagoga specjalnego.

Zatem zachodzi konieczność nowelizacji w/w uchwały poprzez dodanie tej specjalności nauczycielskiej w wykazie nauczycieli.

Dodatkowo w tabeli w § 1 usunięto stanowisko Dyrektora gimnazjum jako stanowisko nie istniejące już.

**UCHWAŁA NR XXIV/.../22
RADY GMINY DUBENINKI
z dnia 2022 r.**

w sprawie regulaminu korzystania z gminnych placów zabaw i siłowni zewnętrznych

Na podstawie art. 40 ust. 2 pkt 4 z dnia 8 marca 1990 roku o samorządzie gminnym (Dz. U. z 2022 r. poz. 559 ze zm.) oraz art. 4 ust. 2 ustawy z dnia 20 grudnia 1996 r. o gospodarce komunalnej (Dz. U. z 2021 r., poz.679) Rada Gminy Dubeninki uchwala, co następuje:

§ 1. 1. Wprowadza się Regulamin korzystania z placów zabaw oraz siłowni zewnętrznych na terenie Gminy Dubeninki w miejscowościach:

Dubeninki – ul. Szkolna,

Dubeninki – ul. Kajki,

Pluszkiejmy,

Czarne,

Błąkały,

Żytkiejmy – Plac Wolności,

Przerośl Gołdapska,

Łoje,

Bludzie Małe.

2. Regulamin placów zabaw stanowi załącznik nr 1 do niniejszej uchwały.

3. Regulamin siłowni zewnętrznych stanowi załącznik nr 2 do niniejszej uchwały.

§ 2. Korzystanie z urządzeń użyteczności publicznej określonych w § 1 ust. 1 jest nieodpłatne.

§ 3. Regulaminy, o których mowa w § 1, podlegają podaniu do publicznej wiadomości przez wywieszenie na tablicach informacyjnych, usytuowanych przy wejściu na teren placów zabaw i siłowni zewnętrznych, w widocznym miejscu.

§ 4. Wykonanie uchwały powierza się Wójtowi Gminy Dubeninki.

§ 5. Uchwała wchodzi w życie po upływie 14 dni od dnia jej ogłoszenia w Dzienniku Urzędowym Województwa Warmińsko-Mazurskiego.

Przewodniczący Rady Gminy Dubeninki

UZASADNIENIE

Zgodnie z art. 40 ust. 1 i 2 pkt 4 ustawy o samorządzie gminnym, rada gminy ma prawo stanowić przepisy ustrojowo-organizacyjne określające zasady i tryb korzystania z gminnych urządzeń i obiektów użyteczności publicznej. Do obiektów użyteczności publicznej należy zaliczyć place zabaw i siłownie zewnętrzne znajdujące na terenie Gminy Dubeninki. Są one wyposażone w urządzenia do zabaw i sportu i pełnią funkcję rekreacyjno-wypoczynkową.

Regulaminy korzystania z urządzeń i obiektów użyteczności publicznej są gminnymi aktami prawa miejscowego, które podlegają publikacji w dzienniku urzędowym województwa na obszarze, którego położona jest dana gmina. Powyższa uchwała powinna być podjęta przez Radę Gminy Dubeninki w celu określenia zasad korzystania z placów zabaw i siłowni zewnętrznych, które będą miały charakter aktów normatywnych powszechnie obowiązujących.

Regulamin korzystania z placów zabaw stanowiących własność Gminy Dubeninki

1. Plac zabaw jest ogólnodostępnym terenem przeznaczonym do zabawy, rekreacji i wypoczynku.
2. Plac zabaw przeznaczony jest dla dzieci i młodzieży do lat 15.
3. Korzystanie z poszczególnych urządzeń zabawowych winno być dostosowane do rozwoju dziecka.
4. Z urządzeń zabawowych należy korzystać zgodnie z ich przeznaczeniem, ponadto z uwagi na bezpieczeństwo bawiących się należy przestrzegać następujących reguł:
 - a) zabrania się wchodzenia na górne elementy konstrukcji urządzeń zabawowych, dotyczy to huśtawek, drabinek, dachów,
 - b) zabrania się korzystania z huśtawek, karuzel, zjeżdżalni przez więcej niż jedno dziecko na jednym siedzisku jednocześnie,
 - c) zabrania się huśtania się na stojąco,
 - d) zabrania się stawania na ruchomych częściach urządzeń,
 - e) zabrania się skręcania huśtawek łańcuchowych,
 - f) z urządzeń mogą korzystać dzieci w wieku określonym w instrukcji korzystania z danego urządzenia,
 - g) z urządzeń wspinaczkowych można korzystać wyłącznie pod nadzorem opiekunów,
 - h) zjeżdżanie na zjeżdżalni tylko w pozycji siedzącej, głową do przodu.
5. Zabrania się ponadto:
 - a) wprowadzania zwierząt, z wyjątkiem psów asystujących,
 - b) gry w piłkę,
 - c) jazdy na rowerze, rolkach, deskorolkach i innym sprzęcie, z wyjątkiem pojazdów używanych przez osoby niepełnosprawne,
6. Wszelkie uszkodzenia urządzeń zabawowych oraz skargi i wnioski dotyczące funkcjonowania i korzystania z placu zabaw należy zgłaszać do Urzędu Gminy Dubeninki, ul. Dębowa 27, 19-504 Dubeninki e-mail: sekretarzug@dubeninki.pl tel. 87 615 81 37.
Administratorem placów zabaw jest Gmina Dubeninki, działająca poprzez Urząd Gminy Dubeninki.

Regulamin korzystania z siłowni zewnętrznych stanowiących własność Gminy Dubeninki

1. Siłownia zewnętrzna jest ogólnodostępnym obiektem sportowym, służącym rozwojowi sportu i rekreacji mieszkańców, a korzystanie z niej jest bezpłatne.
2. Każda osoba korzystająca z siłowni zewnętrznej zobowiązana jest dbać o utrzymanie należytego porządku i estetyki na terenie obiektu oraz utrzymywać w należyłym stanie sprzęt sportowy.
3. Urządzenia siłowni zewnętrznej przeznaczone są dla młodzieży i dorosłych o minimalnym wzroście 140 cm.
4. Urządzenia przeznaczone są do użytkowania pojedynczo, przez osoby o wadze do 120 kg.
5. Każdy użytkownik korzystający z urządzeń siłowni zewnętrznej po raz pierwszy winien zapoznać się z zasadami bezpiecznego korzystania z urządzenia i sposobem wykonywania ćwiczeń, zamieszczonym na każdym urządzeniu.
6. Zaleca się aby osoby z problemami zdrowotnymi przed przystąpieniem do ćwiczeń skonsultowały się z lekarzem podstawowej opieki zdrowotnej.
7. Każdy użytkownik siłowni zewnętrznej zobowiązany jest do posiadania obuwia przeznaczonego do ćwiczeń fizycznych zapewniającego stabilne położenie stopy na podestach.
8. Na terenie siłowni zewnętrznej obowiązuje bezwzględny zakaz:
 - a) korzystania z urządzeń niezgodnie z przeznaczeniem,
 - b) wprowadzania zwierząt, z wyjątkiem psów asystujących,
 - c) jazdy na rowerze, rolkach, deskorolkach i innym sprzęcie, z wyjątkiem pojazdów używanych przez osoby niepełnosprawne,
 - d) gry w piłkę,
 - e) wspinania się na urządzenia.
9. Wszelkie uszkodzenia urządzeń siłowni oraz skargi i wnioski dotyczące funkcjonowania i korzystania z siłowni należy zgłaszać do Urzędu Gminy Dubeninki, ul. Dębowa 27, 19-504 Dubeninki e-mail: sekretarzug@dubeninki.pl Tel. 87 615 81 37. Administratorem siłowni zewnętrznych jest Gmina Dubeninki, działająca poprzez Urząd Gminy Dubeninki.

UCHWAŁA NR XXIV/.../22

RADY GMINY DUBENINKI

z dnia czerwca 2022 r.

w sprawie zatwierdzenia sprawozdania finansowego za 2021 rok

Na podstawie art. 18 ust. 2 pkt. 4 ustawy z dnia 8 marca 1990 r. o samorządzie gminnym (Dz. U. z 2022 r., poz. 559 z późn. zm.) oraz art. 270 ust. 4 ustawy z dnia 27 sierpnia 2009 r. o finansach publicznych (Dz. U. z 2021 r., poz. 305 z późn. zm.) Rada Gminy uchwala, co następuje:

§ 1. Zatwierdza się sprawozdanie finansowe wraz ze sprawozdaniem z wykonania budżetu za rok 2021.

§ 2. Uchwała wchodzi w życie z dniem podjęcia.

Przewodniczący Rady Gminy

Stanisław Rudziewicz

UZASADNIENIE

Zgodnie z art. 270 ust.4 ustawy z dnia 27 sierpnia 2009 r. o finansach publicznych (Dz. U. z 2021r., poz. 305 z późn. zm..) organ stanowiący jednostki samorządu terytorialnego rozpatruje i zatwierdza sprawozdanie finansowe wraz ze sprawozdaniem z wykonania budżetu, w terminie do 30 czerwca roku następującego po roku budżetowym.

Sprawozdanie finansowe oraz sprawozdanie z wykonania budżetu za 2021 r. wraz z informacją o stanie mienia komunalnego zostało przedstawione Radzie Gminy.

Regionalna Izba Obrachunkowa w Olsztynie Uchwałą Nr RIO.VIII-0121-157/22 z dnia 27 kwietnia 2022 r. zaopiniowała pozytywnie przedłożone przez Wójta Gminy Dubeninki sprawozdanie z wykonania budżetu Gminy Dubeninki za 2021 r. wraz z informacją o stanie mienia komunalnego.

Komisja Rewizyjna na posiedzeniu w dniu 11 maja 2022 r. po zapoznaniu się ze sprawozdaniem finansowym oraz sprawozdaniem z wykonania budżetu za 2021 r. wraz z informacją o stanie mienia komunalnego, pozytywnie zaopiniowała wykonanie budżetu Gminy za 2021 r.

W związku z powyższym podjęcie przedmiotowej uchwały jest w pełni uzasadnione.

UCHWAŁA NR XXIV/.../22
RADY GMINY DUBENINKI
z dnia 2022 r.

**w sprawie Regulaminu udzielania pomocy materialnej o charakterze socjalnym dla uczniów
zamieszkałych na terenie Gminy Dubeninki**

Na podstawie art. 18 ust 2 pkt 14a ustawy z dnia 18 marca 1990 r. o samorządzie gminnym (Dz. U. z 2022 r. poz 559 ze zm.) i art. 90f ustawy z dnia 7 września 1991 r. o systemie oświaty (Dz. U. z 2021 r. poz. 1915 ze zm.) uchwala się, co następuje:

§1. Uchwala się Regulamin udzielania pomocy materialnej o charakterze socjalnym dla uczniów zamieszkałych na terenie Gminy Dubeninki, stanowiący załącznik do uchwały.

§2. Wykonanie uchwały powierza się Wójtowi Gminy Dubeninki.

§3. Traci moc Uchwała Nr XV/110/05 Rady Gminy Dubeninki z dnia 31 marca 2005 r. w sprawie regulaminu udzielania pomocy materialnej o charakterze socjalnym dla uczniów zamieszkałych na terenie gminy Dubeninki (Dz. Urz. Woj. Warmińsko-Mazurskiego z 2005 r. nr 53, poz.743; z 2012 r. poz. 1567)

§4. Uchwała wchodzi w życie po upływie 14 dni od dnia ogłoszenia w Dzienniku Urzędowym Województwa Warmińsko-Mazurskiego.

Przewodniczący Rady Gminy
Stanisław Rudziewicz

**Uzasadnienie do projektu uchwały Nr
Rady Gminy Dubeninki
z dnia**

Pomoc materialna jest udzielana uczniom w celu zmniejszenia różnic w dostępie do edukacji, umożliwienia pokonywania barier dostępu do edukacji wynikających z trudnej sytuacji materialnej ucznia.

Pomoc materialna ma charakter socjalny i może być udzielona w formie:

- stypendium szkolnego, które może otrzymać uczeń znajdujący się w trudnej sytuacji materialnej, wynikającej z niskich dochodów na osobę w rodzinie, w szczególności, gdy w rodzinie tej występuje: bezrobocie, niepełnosprawność, ciężka lub długotrwała choroba, wielodzietność, brak umiejętności wypełniania funkcji opiekuńczo-wychowawczych, alkoholizm lub narkomania, a także gdy rodzina jest niepełna lub wystąpiło zdarzenie losowe,
- zasiłku szkolnego, który może być przyznany uczniowi znajdującemu się przejściowo w trudnej sytuacji materialnej z powodu zdarzenia losowego.

Opracowanie nowej uchwały w sprawie regulaminu udzielania pomocy materialnej o charakterze socjalnym dla uczniów zamieszkałych na terenie Gminy Dubeninki jest podyktowane potrzebą zweryfikowania, uaktualnienia oraz ujednoczenia dotychczasowych przepisów regulujących w tej sprawie.

Zgodnie z art. 90f ustawy o systemie oświaty „rada gminy uchwała regulamin udzielania pomocy materialnej o charakterze socjalnym dla uczniów zamieszkałych na terenie gminy, kierując się celami pomocy materialnej o charakterze socjalnym, w którym określa w szczególności:

- sposób ustalania wysokości stypendium szkolnego w zależności od sytuacji materialnej uczniów i ich rodzin oraz innych okoliczności, o których mowa w art. 90d ust. 1 ustawy o systemie oświaty;
- formy, w jakich udziela się stypendium szkolnego w zależności od potrzeb uczniów zamieszkałych na terenie gminy;
- tryb i sposób udzielania stypendium szkolnego;
- tryb i sposób udzielania zasiłku szkolnego w zależności od zdarzenia losowego”.

Udzielanie świadczeń pomocy materialnej o charakterze socjalnym jest zadaniem własnym gminy.

REGULAMIN UDZIELANIA POMOCY MATERIALNEJ O CHARAKTERZE SOCJALNYM DLA UCZNIÓW ZAMIESZKAŁYCH NA TERENIE GMINY DUBENINKI

Postanowienia ogólne

§ 1. Regulamin udzielania pomocy materialnej o charakterze socjalnym dla uczniów zamieszkałych na terenie Gminy Dubeninki, zwany dalej „Regulaminem” określa formy, tryb i sposób udzielania pomocy materialnej w postaci stypendium szkolnego i zasiłku szkolnego oraz sposób ustalania wysokości stypendium szkolnego.

Formy udzielania stypendium szkolnego

§ 2. 1. Stypendium szkolne może być udzielane uczniom w formie:

- 1) całkowitego lub częściowego pokrycia kosztów udziału w zajęciach edukacyjnych, w tym wyrównawczych, wykraczających poza zajęcia realizowane w szkole w ramach planu nauczania, a także udziału w zajęciach edukacyjnych realizowanych poza szkołą;
- 2) pomocy rzeczowej o charakterze edukacyjnym, w tym w szczególności zakupu podręczników;
- 3) całkowitego lub częściowego pokrycia kosztów związanych z pobieraniem nauki poza miejscem zamieszkania;
- 4) stypendium szkolne może być także udzielone w formie świadczenia pieniężnego, jeżeli organ przyznający stypendium uzna, że udzielenie stypendium w formach, o których mowa w ust. 1-3, nie jest możliwe lub nie jest celowe.

2. Stypendium szkolne może być udzielone w jednej lub kilku formach jednocześnie.

Sposób ustalania wysokości stypendium szkolnego

§ 3. Stypendium szkolne nie może być niższe miesięcznie niż 80% kwoty, o której mowa w art. 6 ust. 2 pkt 2 ustawy z dnia 28 listopada 2003 r. o świadczeniach rodzinnych i nie może

przekraczać miesięcznie 200% kwoty, o której mowa w art. 6 ust. 2 pkt 2 ustawy z dnia 28 listopada 2003 r. o świadczeniach rodzinnych.

§ 4. Wysokość miesięcznego stypendium szkolnego wynosi:

Grupa dochodowa	Miesięczna wysokość dochodu na osobę w rodzinie, o którym mowa w art. 8, pkt 2 w ustawie o pomocy społecznej	Miesięczna wysokość stypendium szkolnego stanowiąca % kwoty, o której mowa w art. 6 ust. 2 pkt. 2 ustawy z dnia 28 listopada 2003 r. o świadczeniach rodzinnych
Grupa I	od 50,01% do 100 %	100%
Grupa II	od 0% do 50 %	200%

Tryb i sposób udzielania stypendium szkolnego

§ 5. 1. Postępowanie w sprawie przyznania lub odmowy przyznania stypendium szkolnego prowadzi Wójt Gminy Dubeninki.

2. Wnioski o przyznanie stypendium szkolnego składa się w Urzędzie Gminy w Dubeninkach, zgodnie z zasadami określonymi w art. 90n ustawy o systemie oświaty do 15 września danego roku szkolnego, a w przypadku:

- 1) uczniów i słuchaczy szkół, w których zajęcia dydaktyczno-wychowawcze rozpoczynają się w pierwszym, powszednim dniu lutego - do dnia 15 lutego danego roku szkolnego;
- 2) słuchaczy kolegów pracowników służb społecznych - do dnia 15 października danego roku szkolnego.

3. Stypendium szkolne przyznane jest na okres nie dłuższy niż od września do czerwca w danym roku szkolnym, a w przypadku słuchaczy kolegów nauczycielskich, nauczycielskich kolegów języków obcych i kolegów pracowników służb społecznych – na okres nie dłuższy niż od października do czerwca w danym roku szkolnym.

4. W uzasadnionych przypadkach, wniosek o przyznanie stypendium szkolnego może być złożony po upływie terminu, o którym mowa w pkt 2.

§ 6. 1. Stypendium szkolne przyznane w formie:

- 1) o której mowa w § 2 ust. 1 pkt. 1-3 realizowane jest poprzez refundację uprzednio zaakceptowanych, poniesionych wydatków na podstawie oryginałów (lub poświadczonych za zgodność z oryginałem) imiennych rachunków, faktur wystawionych na wnioskodawcę, bądź innych dowodów poniesionych wydatków uprzednio opisanych i wypłacone przelewem na wskazany numer rachunku bankowego;
 - 2) o której mowa w § 2 ust. 1 pkt 4 wypłacane jest przelewem na wskazany przez wnioskodawcę numer rachunku bankowego.
2. Refundacji poniesionych wydatków dokonuje się na podstawie imiennych oryginałów rachunków, faktur bądź innych dowodów (lub poświadczonych za zgodność z oryginałem) dostarczonych do Urzędu Gminy najpóźniej:
- **do 30 listopada**, za okres od września do grudnia w roku kalendarzowym, w którym zostało przyznano;
 - **do 31 maja**, za okres od stycznia do czerwca następnego roku kalendarzowego.
3. Stypendium szkolne wypłacane jest po rozliczeniu i zaakceptowaniu poniesionych wydatków w dwóch terminach:
- **I transza do dnia 31 grudnia**, za okres od września do grudnia w roku kalendarzowym, w którym zostało przyznane;
 - **II transza do dnia 30 czerwca**, za okres od stycznia do czerwca następnego roku kalendarzowego.

Tryb i sposób udzielania zasiłku szkolnego

§ 7. 1. Zasiłek szkolny może być przyznany uczniowi znajdującemu się przejściowo w trudnej sytuacji materialnej z powodu zdarzenia losowego.

2. Warunkiem ubiegania się ucznia o przyznanie zasiłku szkolnego jest złożenie wniosku.
3. Zdarzenia losowe, które kwalifikują do ubiegania się o zasiłek szkolny to:
 - 1) śmierć, ciężki wypadek lub nagła choroba jednego z rodziców, obojga rodziców lub opiekunów prawnych;
 - 2) utrata lub zniszczenie domu ucznia;
 - 3) ciężki wypadek lub nagła choroba ucznia;
 - 4) inne zdarzenie losowe mające wpływ na zmianę warunków edukacyjnych ucznia.

4. Zasiłek szkolny może być przyznany w formie świadczenia pieniężnego na pokrycie wydatków związanych z procesem edukacyjnym lub w formie pomocy rzeczowej o charakterze edukacyjnym.
5. O zasiłek szkolny można ubiegać się w terminie nie dłuższym niż dwa miesiące od wystąpienia zdarzenia losowego uzasadniającego przyznanie zasiłku szkolnego.
6. Wysokość zasiłku szkolnego nie może przekraczać jednorazowo kwoty stanowiącej pięciokrotność kwoty, o której mowa w art. 6 ust 2 pkt. 2 ustawy o świadczeniach rodzinnych.
7. Zasiłek szkolny w formie świadczenia pieniężnego będzie wypłacony na rachunek bankowy wskazany we wniosku.

Postanowienia końcowe

§ 8. W sprawach nie objętych niniejszym regulaminem stosuje się przepisy ustawy o systemie oświaty.

**UCHWAŁA NR XXIV/.../22
RADY GMINY DUBENINKI
z dnia czerwca 2022 r.**

w sprawie wotum zaufania dla Wójta Gminy Dubeninki

Na podstawie art. 18 ust. 2 pkt 4a oraz art. 28aa ust. 9 ustawy z dnia 8 marca 1990 r. ustawy o samorządzie gminnym (Dz. U. z 2022 r., poz. 559 z późn. zm.) uchwała się, co następuje:

§ 1. Po przeprowadzeniu debaty nad Raportem o stanie Gminy Dubeninki za rok 2021 udziela się wotum zaufania dla Wójta Gminy Dubeninki.

§ 2. Uchwała wchodzi w życie z dniem podjęcia.

Przewodniczący Rady Gminy

Stanisław Rudziewicz

Uzasadnienie

Zgodnie z art. 28 aa ust.1, 2 i 4 ustawy z dnia 8 marca 1990 r. o samorządzie gminnym (Dz. U. z 2022 r., poz. 559 z późn. zm.) Wójt Gminy, co roku w terminie do 31 maja, ma obowiązek przedstawić radzie gminy raport o stanie gminy, który podsumowuje jego działalność w poprzednim roku kalendarzowym. W/w artykuł wskazuje, że rada gminy rozpatruje ww. raport podczas sesji, na której podejmowana jest uchwała w sprawie udzielenia lub nieudzielenia burmistrzowi absolutorium. Raport rozpatrywany jest w pierwszej kolejności. Nad przedstawionym raportem przeprowadza się debatę, w której głos zabierają radni i mieszkańcy. Po zakończeniu debaty rada gminy przeprowadza głosowanie nad udzieleniem Wójtowi Gminy wotum zaufania. Uchwałę o udzieleniu wotum zaufania rada gminy podejmuje bezwzględną większością głosów ustawowego składu rady.

**UCHWAŁA NR XXIV/.../22
RADY GMINY DUBENINKI
z dnia.... 2022 r.**

**w sprawie uchwalenia Gminnego Programu Wspierania Rodziny
w Gminie Dubeninki na lata 2022 – 2024**

Na podstawie art. 18 ust. 2 pkt. 15 ustawy z dnia 08 marca 1990 r. o samorządzie gminnym (Dz. U. z 2022 r., poz. 559 z późn. zm.) w związku z art. 176 pkt 1, art. 179 ust. 2 ustawy z dnia 9 czerwca 2011r o wspieraniu rodziny i systemie pieczy zastępczej (Dz. U. z 2022 r., poz. 447) uchwała się, co następuje :

§ 1. Przyjmuje się Gminny Program Wspierania Rodziny w Gminie Dubeninki na lata 2022 – 2024 stanowiący załącznik do niniejszej uchwały.

§ 2. Wykonanie uchwały powierza się Wójtowi Gminy Dubeninki.

§ 3. Uchwała wchodzi w życie z dniem podjęcia.

Przewodniczący Rady Gminy

Stanisław Rudziewicz

UZASADNIENIE

Zgodnie z treścią art. 176 pkt 1 ustawy z dnia 9 czerwca 2011r o wspieraniu rodziny i systemie pieczy zastępczej do zadań własnych gminy należy opracowanie i realizacja 3- letnich programów wspierania rodziny. Obowiązek podjęcia uchwały rady gminy wynika zaś z art. 179 ust. 2 ww. ustawy.

Rodzinom przeżywającym trudności w wypełnianiu swoich funkcji gmina ma zapewnić wsparcie poprzez organizację systemu i wyposażenie go w odpowiednie narzędzia.

W tym celu m. in. opracowuje 3 letnie programy wspierania rodziny. Program zawiera kierunki działań zmierzających do tworzenia warunków dla prawidłowego funkcjonowania i wychowywania dzieci w rodzinach naturalnych przy współpracy samorządu, organizacji pozarządowych i innych instytucji zajmujących się rodziną.

SPRAWOZDANIE

Z REALIZACJI ZADAŃ Z ZAKRESU

WSPIERANIA RODZINY ZA ROK 2021

Zgodnie z art. 179 ustawy z dnia 9 czerwca 2011 r. o wspieraniu rodziny i systemie pieczy zastępczej (tj. Dz. U. z 2021 r., poz. 1006) w terminie do dnia 31 marca każdego roku wójt składa radzie gminy roczne sprawozdanie z realizacji zadań z zakresu wspierania rodziny oraz przedstawia potrzeby związane z realizacją zadań.

Do zadań własnych gminy, w myśl art. 176 wspomnianej na wstępie ustawy, należy:

- 1) opracowanie i realizacja 3 – letnich gminnych programów wspierania rodziny;
- 2) tworzenie możliwości podnoszenia kwalifikacji przez asystentów rodziny;
- 3) tworzenie oraz rozwój systemu opieki nad dzieckiem, w tym placówek wsparcia dziennego, oraz praca z rodziną przeżywającą trudności w wypełnianiu funkcji opiekuńczo – wychowawczych przez:
 - a) zapewnienie rodzinie przeżywającej trudności wsparcia i pomocy asystenta rodziny oraz dostępu do specjalistycznego poradnictwa,
 - b) organizowanie szkoleń i tworzenie warunków do działania rodzin wspierających,
 - c) prowadzenie placówek wsparcia dziennego oraz zapewnienie w nich miejsc dla dzieci;
- 4) finansowanie:
 - a) uchylony,
 - b) podnoszenia kwalifikacji przez asystentów rodziny,
 - c) kosztów związanych z udzielaniem pomocy, o której mowa w art. 29 ust. 2, ponoszonych przez rodziny wspierające;
- 5) współfinansowanie pobytu dziecka w rodzinie zastępczej, rodzinnym domu dziecka, placówce opiekuńczo – wychowawczej, regionalnej placówce opiekuńczo – terapeutycznej lub interwencyjnym ośrodku preadopcyjnym;
- 6) sporządzanie sprawozdań rzeczowo – finansowych z zakresu wspierania rodziny oraz przekazywanie ich właściwemu wojewodzie, w wersji elektronicznej, z zastosowaniem systemu teleinformatycznego, o którym mowa w art. 187 ust. 3;
- 7) prowadzenie monitoringu sytuacji dziecka z rodziny zagrożonej kryzysem lub przeżywającej trudności w wypełnianiu funkcji opiekuńczo – wychowawczej, zamieszkałego na terenie gminy.

Wyżej wymienione zadania wykonywane były w oparciu o Gminny Program Wspierania Rodziny w Gminie Dubeninki na lata 2019 – 2021 przyjęty Uchwałą Nr XVIII/46/19 Rady Gminy Dubeninki z dnia 26 września 2019 r.

Cel główny programu to:

Stworzenie spójnego systemu wspierania rodzin przeżywających trudności w wypełnianiu funkcji opiekuńczo-wychowawczej.

W Gminie Dubeninki realizatorami programu wspierania rodzin jest Gminny Ośrodek Pomocy Społecznej w Dubeninkach oraz Urząd Gminy Dubeninki.

Natomiast partnerzy to: Zespół Interdyscyplinarny ds. Rozwiązywania Przemocy w Rodzinie, Gminna Komisja Rozwiązywania Problemów Alkoholowych, Placówki oświatowe, Gminne Centrum Kultury, Placówki służby zdrowia na terenie Gminy Dubeninki, Policja, Parafie, Organizacje pozarządowe.

Gminny Ośrodek Pomocy Społecznej w Dubeninkach w roku 2021 zapewnił rodzinom, przeżywającym trudności w wypełnianiu funkcji opiekuńczo – wychowawczej wsparcie w różnych formach (finansowe, rzeczowe, poradnictwo specjalistyczne, udział w projektach finansowanych z EFS, praca socjalna świadczona przez pracowników socjalnych.

W roku sprawozdawczym na terenie Gminy Dubeninki rodziny przeżywające trudność w wypełnianiu funkcji opiekuńczo – wychowawczej wspierało dwóch pracowników socjalnych i kierownik. Wolny wakat na asystenta rodziny nie został obsadzony. Zaobserwowano brak zainteresowania pracą w tym zawodzie. W wyniku tej sytuacji pracownicy tutejszego ośrodka włożyli więcej pracy z rodzinami potrzebującymi wsparcia w tym zakresie. Pracowali z rodzinami, w których zaobserwować można było jedną, bądź wiele z poniższych dysfunkcji:

- niewydolność opiekuńczo – wychowawczą rodziców;
- choroby i niepełnosprawność występujące w rodzinie;
- uzależnienia i współuzależnienia w rodzinie;
- bezrobocie w rodzinie;
- niska świadomość rodziny o roli podmiotów udzielających pomocy;
- przemoc w rodzinie.

Pracownicy ośrodka pomocy oraz inne podmioty zaangażowane w realizację Gminnego Programu Wspierania Rodziny w Gminie Dubeninki na lata 2019 – 2021 pomimo trwającej pandemii podejmowali działania w 2021 roku w następującym zakresie:

1. Wspierania rodzin i tworzenia warunków sprzyjających prawidłowemu wypełnianiu funkcji opiekuńczo- wychowawczej:

- ulepszanie form pracy z rodziną w ramach uczestnictwa w projekcie skierowanego do klientów GOPS projektu „Odkryj swój potencjał” finansowanego z EFS i realizowanego w GOPS w ramach Regionalnego Programu Operacyjnego Województwa Warmińsko-Mazurskiego na lata 2014-2020, Oś 11 *Włączenie społeczne*; Działanie 11.1 *Aktywne włączenie*, Poddziałanie 11.1.1 *Aktywizacja społeczna i zawodowa osób wykluczonych oraz zagrożonych wykluczeniem społecznym* (działania z wykorzystaniem innowacyjnej i kompleksowej formy wsparcia z zastosowaniem „Metody Pomosty” nastawione na oddolne działania uczestników projektu (mini projekt wynikające z ich rzeczywistych potrzeb oraz potrzeb społeczności lokalnej, organizowanie warsztatów: Radzenie sobie ze stresem, Trening kompetencji społecznych, Warsztaty zarządzania czasem, Trening „Być tu i teraz” z elementami treningu poznawczego,

Warsztaty twórczej ekspresji z elementami dramy, Autoprezentacja z udziałem pracodawcy, umożliwienie udziału w kursach zawodowych, indywidualnych i grupowych spotkań z psychologiem

- zapewnienie pomocy finansowej i rzeczowej rodzinom z dziećmi zgodnie z ustawą o pomocy społecznej,
- wzmacnianie więzi rodzinnych poprzez organizowanie przez instytucje kultury z terenu gminy imprez z udziałem dzieci, konkursów, koncertów, warsztatów, spotkań tematycznych dla osób dorosłych i seniorów, warsztatów dla seniorów,
- poszerzenie dostępu do poradnictwa specjalistycznego w ramach projektu skierowanego do klientów gops,
- działalność na rzecz osób starszych poprzez wspieranie ich w ramach TELEOPIEKI,
- wsparcie osób niepełnosprawnych poprzez poradnictwo w zakresie aktywizacji zawodowej oraz zaradności i samodzielności życiowej,
- realizacja ustawy Karta Dużej Rodziny.

2. Zabezpieczenie potrzeb bytowych dzieci i rodzin znajdujących się w trudnej sytuacji socjalno-bytowej

1. zapewnienie dzieciom i młodzieży posiłków w szkołach i oddziałach przedszkolnych, zabezpieczenie pomocy stypendialnej,
2. zapewnienie pomocy finansowej dla rodzin z dotacji celowej z budżetu państwa (świadczenia z pomocy społecznej, świadczenia rodzinne, fundusz alimentacyjny),
3. zapobieganie utracie mieszkania poprzez pomoc w formie dodatku mieszkaniowego, dodatku energetycznego,
4. organizowanie w placówkach oświatowych pogadarek dla dzieci i młodzieży z zakresu profilaktyki w zapobieganiu uzależnieniom, cyberprzemocy, agresji i radzenia sobie ze stresem,
5. organizowanie zajęć w czasie ferii zimowych i letnich zajęć edukacyjnych, plastyczno-techniczne i ruchowych,
6. udzielanie wsparcia pedagogicznego uczniom,
7. umożliwienie skorzystania przez najbardziej potrzebujących mieszkańców z terenu gminy z bezpłatnej żywności w ramach programu pn. „Program Operacyjny Pomoc Żywnościowa 2014-2020.

3. Zapewnienie rodzinie bezpieczeństwa oraz zaspakajanie jej potrzeb zdrowotnych

- realizacja programów profilaktycznych w urzędzie gminy, w szkołach i placówkach służby zdrowia,
- działania Zespołu Interdyscyplinarnego w rozwiązywanie problemu przemocy w rodzinie,
- praca socjalna w środowisku prowadzona przez pracowników socjalnych w celu monitorowania sytuacji rodzin dotkniętych sytuacją kryzysową,
- sprawdzanie stanu bezpieczeństwa członków rodzin dotkniętych przemocą przez policję,
- promowanie i wspieranie aktywności sportowej, kulturalnej, artystycznej wśród dzieci i młodzieży oraz rodzinnego spędzania wolnego czasu,
- organizowanie czasu wolnego dla dzieci i młodzieży poprzez prowadzenie działalności sportowo – rekreacyjnej,

- organizacja, prowadzenie telefonicznego punktu zgłoszeń potrzeb transportowych na szczepienie przeciwko wirusowi SARS-CO – 2 dla osób starszych, niepełnosprawnych i dowóz do punktów szczepień.

4. Częściowa odpłatność za pobyt dzieci w pieczy zastępczej, a także umożliwienie im powrotu do rodzin biologicznych

- współfinansowanie kosztów pobytu dzieci z terenu Gminy Dubeninki umieszczonych w pieczy zastępczej, placówkach opiekuńczo - wychowawczych zgodnie z zapisami ustawy o wspieraniu rodziny i systemie pieczy zastępczej,
- współpraca z sądami i innymi organami pomocniczymi w zakresie oceny sytuacji dziecka w rodzinach z trudnościami w wypełnianiu funkcji opiekuńczo – wychowawczych.

W 2021 roku 13 dzieci przebywało w pieczy zastępczej, nadal przebywa 11 dzieci. Dwoje dzieci powróciło pod opiekę rodzica biologicznego.

Oplaty gminy za pobyt dzieci w pieczy zastępczej w 2021 r to kwota 87 551,77 zł.

Niezbędnym elementem dla procesu standaryzacji usług świadczonych rodzinom w kryzysie jest dbałość o rozwój i proces kształcenia i samokształcenia służb pomocowych poprzez uczestnictwo w kursach, szkoleniach, konferencjach, zapoznanie się ze specjalistyczną literaturą, jak też wymiana doświadczeń.

Pracownicy Gminnego Ośrodka Pomocy Społecznej w Dubeninkach, w celu zwiększenia kompetencji oraz skuteczności w działaniach, brali udział w:

- szkoleniu pt. „Etapy pracy z osobami doznającymi przemocy w rodzinie i stosującymi przemoc w rodzinie” – (2 osoby),
- szkoleniu „Osoby z zaburzeniami psychicznymi – obowiązki gminy i powiatu „ – (3osoby),
- szkoleniu „ Kodeks Postępowania Administracyjnego” - (1 osoba),
- szkoleniu „Ustawa o pomocy społecznej – nowelizacje - aktualne problemy” - (1 osoba),

W 2021 roku podobnie jak w minionych latach na rzecz wspierania rodziny przeżywającej trudności w wypełnianiu funkcji opiekuńczo-wychowawczej współpracowały wszystkie podmioty: Urząd Gminy Dubeninki, Gminny Ośrodek Pomocy Społecznej w Dubeninkach, Gminna Komisja Rozwiązywania Problemów Alkoholowych Gminy Dubeninki, Szkoły Podstawowe, Gminne Centrum Kultury w Dubeninkach, Placówki służby zdrowia, Powiatowe Centrum Pomocy Rodzinie w Gołdapi, Komenda Powiatowa Policji w Gołdapi, w tym Posterunek Policji w Dubeninkach, Starostwo Powiatowe w Gołdapi, Sąd Rejonowy w Olecku, Poradnia Zdrowia Psychicznego w Gołdapi – specjalista terapii uzależnień, Kuratorzy Sądowi.

Z myślą o poprawie funkcjonowania rodzin zamieszkałych na terenie gminy Dubeninki, w 2022 roku kontynuowane będą działania zmierzające do obsadzenia wolnego wakat na asystenta rodziny.

W zakresie realizacji ustawy w 2022 roku w budżecie zostały zabezpieczone środki finansowe na zatrudnienie asystenta rodziny oraz zapłatę za pobyt dzieci w pieczy zastępczej.

Dubeninki, 29 marca 2022 r.

Sporządził:

Teresa Romanowska - kierownik

Gminnego Ośrodka Pomocy Społecznej w Dubeninkach

KIEROWNIK
Gminnego Ośrodka Pomocy Społecznej
w Dubeninkach



Teresa Romanowska

SPRAWOZDANIE

z działalności Gminnego Ośrodka Pomocy Społecznej w Dubeninkach z wykonania zadań własnych i zleconych za 2021 r.

Zgodnie z art. 110 ust 9 ustawy z dnia 12 marca 2004 roku o pomocy społecznej (tekst jednolity Dz. U. z 2021 r., poz. 2268 ze zm.), kierownik składa radzie gminy roczne sprawozdanie z działalności Ośrodka.

Kierownik prowadzi nadzór merytoryczny i organizację pracy oraz ponosi odpowiedzialność finansową w Ośrodku. Podstawę gospodarki finansowej Ośrodka stanowi plan finansowy opracowany na każdy rok finansowy.

Gminny Ośrodek Pomocy Społecznej w Dubeninkach (zwany dalej Ośrodkiem), w obszarze pomocy społecznej realizuje zadania własne i zadania zlecone z zakresu administracji rządowej. Jest inicjatorem działań o charakterze pomocowym, aktywizującym oraz integrującym różnorodne środowiska na rzecz wsparcia grup i osób zagrożonych wykluczeniem społecznym. Pomoc społeczna w myśl wyżej cytowanej ustawy jest instytucją polityki społecznej państwa i włącza się, gdy osoba bądź rodzina nie jest w stanie własnymi siłami przezwyciężyć trudnej sytuacji życiowej.

Prawo do świadczeń z pomocy społecznej przysługuje osobom posiadającym obywatelstwo polskie oraz jednocześnie spełniającym warunek zamieszkiwania i pobytu na terytorium Rzeczypospolitej Polskiej. Prawo takie przysługuje również cudzoziemcom, jednakże po spełnieniu odrębnych warunków wskazanych w ustawie.

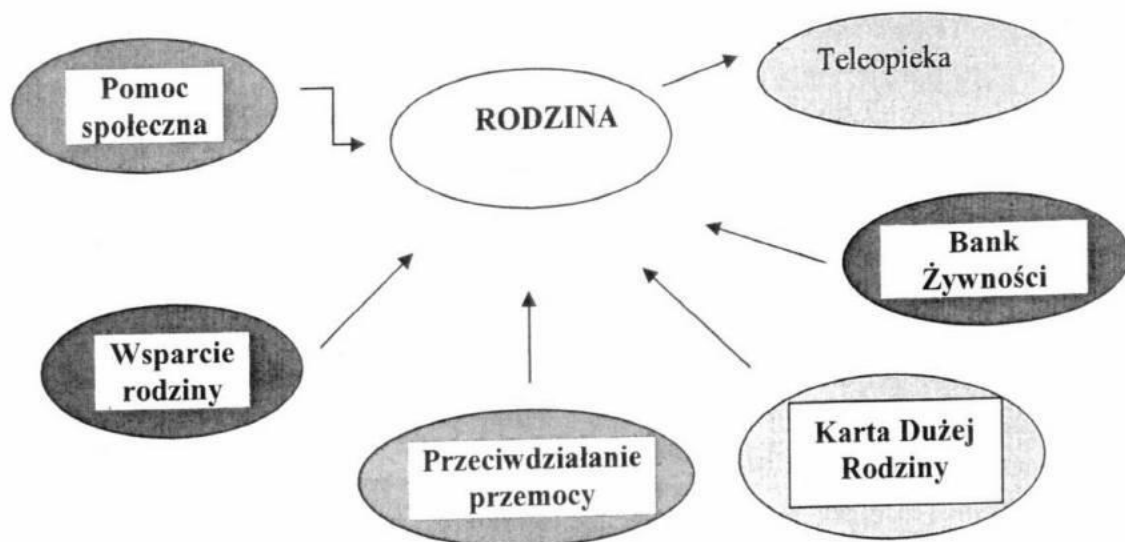
Świadczenia pomocy społecznej udzielane są na wniosek:

1. osoby zainteresowanej,
2. jej przedstawiciela ustawowego,
3. innej osoby, za zgodą osoby zainteresowanej lub jej przedstawiciela ustawowego.

Pomoc społeczna może być także udzielana z urzędu, po uzyskaniu zgody osoby, której wsparcie ma być udzielone.

Gminny Ośrodek Pomocy Społecznej w Dubeninkach w 2021 roku realizował zadania z pomocy społecznej poprzez:

- systemowe i kompleksowe udzielanie wsparcia i pomocy osobom i rodzinom znajdującym się w trudnej sytuacji, której nie są w stanie samodzielnie pokonać,
- podejmowanie zadań zmierzających do usamodzielnienia się osób i rodzin oraz ich integracji ze środowiskiem,
- analizę i ocenę zjawisk rodzących zapotrzebowanie na świadczenia z pomocy społecznej,
- cykliczne sporządzanie zapotrzebowani na środki finansowe oraz sprawozdań z realizacji wykonanego budżetu.



Schemat: Grafika własna.

Akta prawne, dzięki którym GOPS realizował szeroki zakres zadań w 2021 r.:

- Ustawa z 8 marca 1990 r. o samorządzie gminnym;
- Ustawa z 21 listopada 2008 r. o pracownikach samorządowych;
- Ustawa z 27 sierpnia 2009 r. o finansach publicznych;
- Ustawa z dnia 12 marca 2004 r. o pomocy społecznej;
- Ustawa z dnia 29 lipca 2005 r. o przeciwdziałaniu przemocy w rodzinie;
- Ustawa z dnia 9 czerwca 2011 r. o wspieraniu rodziny i systemie pieczy zastępczej;
- Ustawa z dnia 19 sierpnia 1994 r. o ochronie zdrowia psychicznego;
- Ustawa z dnia 13 października 1998 r. o systemie ubezpieczeń społecznych;
- Ustawa z dnia 27 sierpnia 2004 r. o świadczeniach opieki zdrowotnej finansowanych ze środków publicznych;
- Ustawa z dnia 05 grudnia 2014 r. o Karcie Dużej Rodziny;
- Ustawa z dnia 10 maja 2018 r. o ochronie danych osobowych; RODO z 27 kwietnia 2016 r.
- Ustawa z dnia 14 czerwca 1960 r. Kodeks postępowania administracyjnego;
- Ustanowiony Uchwałą Nr 140 Rady Ministrów z dnia 15 października 2018 r. wieloletni rządowy program „Posiłek w szkole i w domu” na lata 2019-2023.
- oraz szereg innych ustaw i aktów wykonawczych regulujących tematykę pomocy społecznej.

W 2021 roku działalność Ośrodka skoncentrowana była na wspieraniu osób i rodzin w okresie pandemii COVID – 19 w zaspakajaniu niezbędnych potrzeb oraz umożliwieniu im życia w warunkach odpowiadających godności człowieka, a także minimalizowaniu zjawiska marginalizacji i wykluczenia. System działań obejmował rozmaite instrumenty pomocy finansowej jak i niefinansowej z zakresu pomocy społecznej, wsparcia rodziny i pieczy zastępczej oraz przeciwdziałania przemocy w rodzinie. Ośrodek podejmował wiele dodatkowych działań w celu podnoszenia jakości i poszerzenia zakresu usług świadczonych dla najuboższych i najbardziej potrzebujących mieszkańców gminy. Inicjował działania o charakterze pomocowym, aktywizującym na rzecz wsparcia grup i osób zagrożonych

wykluczeniem społecznym z uwzględnieniem procedur postępowania w celu zapewnienia bezpiecznych warunków pracy i zapobiegania rozprzestrzeniania się wirusa SARS-CoV-2 w Gminnym Ośrodku Pomocy Społecznej w Dubeninkach.

Zgodnie z informacją uzyskaną z bazy Rejestru Mieszkańców, na dzień 31 grudnia 2021 r. na terenie Gminy Dubeninki zameldowanych na stałe i czasowo było 2857 mieszkańców, w tym 1445 kobiet i 1412 mężczyzn. Pomocą społeczną w formie pieniężnej i niepieniężnej oraz pracą socjalną objęto łącznie 169 rodzin, w których było 375 osób, z czego 68 osobom (68 rodzinom) udzielono pomocy pieniężnej. Większość rodzin korzystała z różnych form pomocy.

Tabela 1. Liczba świadczeń pieniężnych i niepieniężnych z pomocy społecznej przyznanych w 2021.

Rodzaj świadczenia	Liczba osób	Liczba rodzin	Liczba świadczeń
Świadczenia niepieniężne	39	23	2 472
Świadczenia pieniężne	68	68	619

Źródło: Dane statystyczne Ośrodka.

W 2021 roku zapotrzebowanie na świadczenia pieniężne i niepieniężne z pomocy społecznej zmniejszyło się w stosunku do roku 2020 r. Oprócz pomocy pieniężnej udzielana była pomoc w formie niepieniężnej, w tym wyłącznie w postaci pracy socjalnej.

W 2021 roku pracą socjalną objęto 169 rodzin, w których było 375 osób. Na tą formę pomocy w 2021 roku było znacznie większe zapotrzebowanie niż w 2020 r. (136 rodzin)

Z różnych form pomocy korzystało 13,13% ogółu społeczeństwa gminy.

Powody udzielania pomocy społecznej.

W 2021 roku głównym powodem udzielania pomocy społecznej było nadal bezrobocie. Z tego powodu wsparcia udzielono 45 rodzinom, w których żyje 122 osoby. Kolejną przyczyną była długotrwała choroba – 26 rodzin, w tym 58 osoby. Następną grupę osób korzystających z pomocy społecznej stanowią rodziny, w których występuje niepełnosprawność – 26 rodzin, z tego 42 osób. W większości przypadków podstawą do udzielenia pomocy było równocześnie kilka przesłanek. Wszystkie rodziny objęte były pomocą pracowników ośrodka w formie pracy socjalnej, mającej na celu usamodzielnienie i ograniczenie korzystania ze świadczeń pieniężnych. Rodziny, w których występowała przemoc objęte były procedurą „Niebieska Karta”.

Tabela 2. Powody przyznania pomocy przez GOPS w Dubeninkach w 2020 i 2021 roku.

Powód trudnej sytuacji życiowej	Liczba rodzin		Liczba osób w rodzinach	
	2020	2021	2020	2021
ubóstwo	10	23	10	24
bezrobocie	50	45	139	122
długotrwała lub ciężka choroba	44	26	65	58
niepełnosprawność	33	26	62	42
bezzadność w sprawach opiekuńczo - wychowawczych i prowadzenia gospodarstwa domowego	2	1	6	3
potrzeba ochrony macierzyństwa	10	14	58	76
alkoholizm	2	3	2	3
trudności w przystosowaniu do życia po zwolnieniu z zakładu karnego	1	0	1	0
zdarzenie losowe	0	0	0	0
przemoc w rodzinie	1	0	7	0
bezdomy	2	2	2	2

Źródło: Dane statystyczne Ośrodka.

Z powyższego zestawienia wynika, że w 2020 i 2021 roku najczęstszymi powodami ubiegania się o pomoc było bezrobocie, długotrwała lub ciężka choroba oraz niepełnosprawność.

Prowadzona, na bieżąco diagnoza problemów społecznych była podstawą określenia potrzeb w zakresie pomocy społecznej. Ośrodek gromadził dane dotyczące sytuacji rodzinnej, zawodowej, zdrowotnej mieszkańców gminy korzystających z pomocy oraz dane przekazywane przez inne podmioty, działające w systemie pomocy społecznej, a także analizował zasoby Gminy Dubeninki w sferze socjalnej.

W 2022 r. sporządzono Ocenę Zasobów Pomocy Społecznej Gminy Dubeninki za rok 2021, opracowaną w oparciu o lokalną sytuację społeczną i demograficzną gminy i przekazano dokument do Rady Gminy Dubeninki oraz do Urzędu Marszałkowskiego Województwa Warmińsko – Mazurskiego w Olsztynie.

Zadania własne gminy (art. 17 ustawy o pomocy społecznej):

Jednym z głównych zadań w zakresie pomocy społecznej jest praca socjalna. Praca socjalna dotyczy niemal każdej rodziny zgłaszającej się po pomoc do Ośrodka. Jest to jedna z bardzo ważnych i pracochłonnych form pomocy, polegająca przede wszystkim na dotarciu do świadomości klienta, że pracownik socjalny chce i może mu pomóc, pod warunkiem, że on sam zaangażuje się w proces zmian. Osoby te, są zobowiązane do współdziałania w rozwiązywaniu ich trudnej sytuacji życiowej. Pracownicy socjalni wpływają na zmianę życia

indywidualnych osób oraz rodzin, którym służą w przypadkach nagłych sytuacji kryzysowych, jak i codziennych, osobistych problemów.

Praca socjalna była ukierunkowana na przywrócenie utraconej lub ograniczonej zdolności samodzielnego funkcjonowania osoby lub rodziny. To działalność ułatwiająca jednostkom, grupom, środowiskom adaptację w zmieniających się warunkach życia. Jej ostatecznym celem jest umożliwienie osobom i rodzinom kierowania własnym postępowaniem oraz zdobycie niezależności w zabezpieczeniu warunków niezbędnych dla realizacji egzystencji, godnej człowieka.

Pracownicy Ośrodka na bieżąco dokonują analizy potrzeb, w celu włączenia społecznego osób długotrwale bezrobotnych.

Zasiłki stałe (rozdział 85216)

W ramach zadań własnych gminy Ośrodek udzielał pomocy w formie zasiłku stałego oraz składki na ubezpieczenie zdrowotne.

Zasiłek stały przysługuje pełnoletniej osobie samotnie gospodarującej lub pełnoletniej osobie pozostającej w rodzinie, całkowicie niezdolnej do pracy z powodu wieku lub niepełnosprawności, jeżeli jej dochód jest niższy od kryterium dochodowego osoby samotnie gospodarującej lub kiedy dochód na osobę w rodzinie jest niższy od kryterium dochodowego na osobę w rodzinie.

Zasiłek stały jest świadczeniem dla osób całkowicie niezdolnych do pracy z powodu wieku lub niepełnosprawności. Z uwagi na sposób obliczania tego zasiłku jest on świadczeniem wyrównującym dochód osoby uprawnionej do wysokości odpowiedniego kryterium dochodowego.

Zgodnie z Rozporządzeniem Rady Ministrów z dnia 11 lipca 2018 r. kryterium dochodowe uprawniające do świadczeń pieniężnych z pomocy społecznej obowiązujące w 2021 r. wynosiło:

1. dla osoby samotnie gospodarującej – w wysokości 701,00 zł,
2. dla osoby w rodzinie – w wysokości 528,00 zł.

Maksymalna kwota zasiłku stałego w 2021 r. to 645,00 zł, minimalna 30,00 zł.

Od 01 stycznia 2022 r. obowiązuje Rozporządzenie Rady Ministrów z dnia 14 lipca 2021 r. w sprawie zweryfikowanych kryteriów dochodowych oraz kwot świadczeń pieniężnych z pomocy społecznej, kryterium dochodowe na osobę w rodzinie wynosiło 600 zł, a na osobę samotną 776 zł.

Ogółem w 2021 roku 23 osobom udzielono świadczenia w formie zasiłku stałego. Wyplaconych zostało 246 świadczeń. Na zasiłki wydatkowano kwotę 132 554,43 zł. Środki pieniężne w całości pochodziły z dotacji celowej z budżetu Wojewody.

Tabela 4. Udzielona pomoc w formie zasiłków stałych w latach 2020 - 2021

Rok	Liczba osób	Liczba świadczeń w zł
2020	26	136 845
2021	23	132 554

Źródło: Dane statystyczne Ośrodka.

Zasiłki i pomoc w naturze (rozdział 85214).

W 2021 roku zasiłki okresowe ośrodek pomocy przyznał i wypłacił 34 osobom na łączną kwotę 96 239,16 zł, z tego środki z budżetu Wojewody stanowiły 100% kwoty.

Tabela 3. Wydatki na zasiłki okresowe w latach 2020 – 2021.

Rok	Liczba osób	Kwota świadczeń w złotych
2020	47	110 466
2021	34	96 239

Źródło: Dane statystyczne Ośrodka.

Porównując wydatki na pomoc w formie zasiłków okresowych w roku 2021 wydatkowano mniej środków finansowych o kwotę 14 227 zł niż w roku 2020.

Zasiłek okresowy przysługuje w szczególności ze względu na długotrwałą chorobę, niepełnosprawność, bezrobocie, niemożliwość otrzymania lub nabycia uprawnień do świadczeń z innych systemów ubezpieczenia społecznego:

- a) osobie samotnie gospodarującej, której dochód jest niższy od kryterium dochodowego osoby samotnie gospodarującej (776 zł),
- b) rodzinie, której dochód jest niższy od kryterium dochodowego rodziny.

Zasiłek okresowy ustala się do wysokości różnicy między kryterium dochodowym, a dochodem rodziny. W przypadku osoby samotnie gospodarującej – do wysokości różnicy między kryterium dochodowym osoby samotnie gospodarującej, a dochodem tej osoby, z tym, że kwota zasiłku nie może być wyższa niż kwota kryterium dochodowego na osobę w rodzinie. Minimalna wysokość zasiłku okresowego wynosi 20 zł miesięcznie.

W celu zaspokojenia niezbędnej potrzeby bytowej może być przyznany zasiłek celowy. Zasiłek celowy może być przyznany na zaspokojenie niezbędnej potrzeby życiowej, a w szczególności na pokrycie części lub całości kosztów zakupu żywności, leków i leczenia, opału, odzieży, niezbędnych przedmiotów użytku domowego, koniecznych i niezbędnych drobnych remontów i napraw w mieszkaniu, a także pokrycie kosztów pogrzebu.

W 2021 roku Ośrodek przyznał pomoc 50 rodzinom w formie zasiłków celowych. Ogółem na ten cel wydatkowano 38 220 zł. Zasiłki celowe przyznawano m.in. na zakup opału na okres zimowy, zakup leków i odzieży, zakup żywności.

Osobom bezdomnym i innym osobom nie posiadającym dochodu oraz możliwości uzyskania świadczeń zdrowotnych z innego tytułu, może być przyznany zasiłek celowy na pokrycie części lub całości wydatków na świadczenia zdrowotne.

Gmina ma obowiązek zapewnić schronienie, odzież i posiłek osobom tego pozbawionym. W 2021 z tej formy pomocy skorzystały 2 osoby bezdomne, których ostatnim miejscem stałego zameldowania była Gmina Dubeninki. Na świadczenie usługi schronienia dla 2 osób bezdomnych z terenu gminy w Schronisku im. Św. Ojca Pio w Elku prowadzonego przez Caritas Diecezji Elckiej wydatkowano kwotę 7 018,80 zł, za (30 zł za osobodzień).

Dom Pomocy Społecznej w Uzdownie

➤ 2021 rok 4 348,00 zł,

2022 rok - 4 888,00 zł.

W roku 2021 nie zawarto umów z członkami rodziny osób przebywających w domu pomocy społecznej zobowiązanymi ustawowo do alimentacji, ponieważ posiadany przez te rodziny dochód nie przekraczał 300 % kryterium dochodowego rodzin.

Składki na ubezpieczenie zdrowotne opłacane za osoby pobierające niektóre świadczenia z pomocy społecznej (rozdział 85213 § 2030).

Na opłatę składek zdrowotnych w 2021 r. wydatkowano kwotę 11 049,93 zł, za 21 osób pobierających zasiłek stały i nie mających ubezpieczenia zdrowotnego z innego tytułu. Środki w całości pochodziły z dotacji celowej z budżetu Wojewody.

Poza tym Ośrodek w 2021 r w ramach zadania zleconego gminie wypłacał wynagrodzenie za sprawowanie opieki 1 kuratorowi, któremu Postanowieniem Sadu Rejonowego w Olecku III Wydział Rodzinny i Nieletnich przyznano wynagrodzenie za sprawowanie kurateli nad 2 niepełnosprawnymi osobami. Wydatkowano kwotę 9 744 zł. Środki finansowe na ten cel pochodziły z dotacji celowej z budżetu Wojewody.

Wspieranie rodziny (rozdział 85504)

W 2021 roku Gminny Ośrodek Pomocy Społecznej w Dubeninkach zadania w zakresie wspierania rodziny wykonywał w oparciu o Gminny Program Wspierania Rodziny w Gminie Dubeninki na lata 2019 – 2021 przyjęty Uchwałą Nr XVIII/46/19 Rady Gminy Dubeninki z dnia 26 września 2019 r. *Głównym celem programu było: Stworzenie spójnego systemu wspierania rodzin przeżywających trudności w wypełnianiu funkcji opiekuńczo-wychowawczej.*

Gminny Ośrodek Pomocy Społecznej w Dubeninkach w roku 2021 zapewniał rodzinom, przeżywającym trudności w wypełnianiu funkcji opiekuńczo – wychowawczej, wsparcie w różnych formach (finansowe, rzeczowe, poradnictwo specjalistyczne, udział w projektach finansowanych z EFS, pracy socjalnej świadczonej przez pracowników socjalnych.

W roku sprawozdawczym na terenie Gminy Dubeninki wsparcie rodzin przeżywających trudność opiekuńczo – wychowawczą świadczyło dwóch pracowników socjalnych i kierownik. W sytuacji pandemii i braku asystenta rodziny pracownicy socjalni i kierownik włożyli więcej pracy z rodzinami potrzebującymi wsparcia w wypełnianiu funkcji opiekuńczo-wychowawczej.

W 2021 roku 13 dzieci przebywało w pieczy zastępczej. Ogółem w 2021 roku wydatkowała na ten cel kwotę 87 551,77 zł. Dla porównania: w roku 2020 to kwota 63 010,90, w 2019 to kwota 58 462,00.

Wzrost wydatków związanych z dopłatą gminy do kosztów umieszczenia dziecka w pieczy zastępczej wynika z zasady finansowania pobytu dziecka w pieczy zastępczej.

W przypadku umieszczenia dziecka gmina właściwa ze względu na miejsce zamieszkania dziecka przed umieszczeniem go po raz pierwszy w pieczy zastępczej współfinansuje pobyt tego dziecka w wysokości:

1. 10% w pierwszym roku pobytu dziecka w pieczy zastępczej,
2. 30% w drugim roku pobytu dziecka w pieczy zastępczej,
3. 50% w trzecim roku i następnych latach pobytu dziecka w pieczy zastępczej.

Pomoc w zakresie dożywiania (rozdział 85230)

Gminny Ośrodek Pomocy Społecznej w Dubeninkach w 2021 roku realizował wieloletni rządowy program „Posiłek w szkole i w domu” na lata 2019 - 2023.

Z Programu w ramach Modułu dla dzieci i młodzieży udzielono pomocy dzieciom do czasu podjęcia nauki w szkole podstawowej, uczniom do czasu ukończenia szkoły ponadpodstawowej lub szkoły ponadgimnazjalnej w 3 formach; w formie posiłku w szkole oraz w formie świadczenia pieniężnego na zakup posiłku lub żywności albo świadczenia rzeczowego w postaci produktów żywnościowych.

Z programu w ramach Modułu dla dorosłych udzielono pomocy w 2 formach: w formie świadczenia pieniężnego na zakup posiłku lub żywności albo świadczenia rzeczowego w postaci produktów żywnościowych.

Z tej formy pomocy mogą skorzystać osoby, bądź rodziny, których dochód nie przekracza odpowiednio 150 % kwoty kryterium dochodowego osoby samotnie gospodarującej lub rodziny. W 2021 roku dla osoby samotnie gospodarującej była to kwota 1 051,50 zł, od 01.01.2022 r. jest to kwota 1 164 zł, zaś dla osoby w rodzinie w 2021 r. była to kwota 792,00 zł, a od 01.01.2022 r. jest to kwota 900,00 zł

Program realizowany był zgodnie z porozumieniem zawartym z Wojewodą Warmińsko – Mazurskim. Na realizację zadania ogółem wydatkowano 55 337,40 zł, z tego dotacja stanowiła 44 269,92 zł, zaś środki własne gminy 11 067,48 zł. Na posiłki przyznane decyzją wydatkowano 8 185 zł, natomiast na zasiłki celowe na żywność wydatkowano kwotę 35 660 zł. Ponadto na świadczenia rzeczowe w postaci produktów żywnościowych wydatkowano kwotę 11 492,40 zł. Programem zostało objętych ogółem 136 osób, w tym z posiłku skorzystało 37 osób, z zasiłku celowego 86 osób, zaś ze świadczenia rzeczowego 79 osób.

Pozostała działalność (rozdział 85195)

Na mocy ustawy z dnia 27 sierpnia 2004 roku o świadczeniach opieki zdrowotnej finansowanych ze środków publicznych (tj. Dz. U. z 2021 r. poz. 1285 ze zm.) zadaniem gminy jest ustalenie uprawnień oraz wystawienie decyzji administracyjnej potwierdzającej prawo do świadczeń opieki zdrowotnej dla świadczeniobiorców, innych niż ubezpieczeni, spełniających kryterium dochodowe z ustawy o pomocy społecznej. W 2021 r. Ośrodek wydał 3 decyzję potwierdzającą prawo do świadczeń opieki zdrowotnej finansowanych ze środków publicznych.

Karta Dużej Rodziny

Gminny Ośrodek Pomocy Społecznej w Dubeninkach realizuje zadania wynikające z Ustawy o Karcie Dużej Rodziny. Przyznawane są Karty Dużej Rodziny w formie papierowej, a od 2018 roku również w formie elektronicznej dla rodzin wielodzietnych, co najmniej z 3

dzieci, w wieku do 18 roku życia lub maksymalnie do 25 roku życia - jeżeli dziecko kontynuuje naukę szkolną. Od 01 stycznia 2019 r. prawo do Karty Dużej Rodziny przysługuje, rodzinie, w której rodzic (rodzice) lub małżonek rodzica mieli na utrzymaniu łącznie co najmniej troje dzieci bez względu na ich wiek.

Przyznanie Karty Dużej Rodziny jest bezpłatne, każdemu członkowi rodziny, niezależnie od dochodów. Posiadacze Karty Dużej Rodziny mogą skorzystać z różnego rodzaju zniżek i uprawnień na terenie całego kraju. Realizacja programu dla rodzin wielodzietnych regulowana jest ustawą z dnia 05 grudnia 2014 r. o Karcie Dużej **Rodziny**.

W roku 2021 wydano 38 kart dla 13 rodzin. Do końca 2021 r wydano łącznie 442 Karty Dużej Rodziny.

Poza tym Ośrodek w 2021 r. kontynuował usługi teleopiekuńcze dla 17 osób z terenu gminy. Na ten cel Gmina wydatkowała kwotę 7 680 zł (opłata comiesięcznego abonamentu)

W 2021 roku ośrodek prowadził telefoniczny punkt zgłoszeń potrzeb transportowych na szczepienie przeciwko wirusowi SARS-CO – 2 dla osób starszych, niepełnosprawnych. Przyjęto 21 zgłoszeń.

Realizacja programów w zakresie pomocy społecznej

Gminny Program Przeciwdziałania Przemocy w Rodzinie i Ochrony Ofiar Przemocy w Rodzinie na lata 2021-2026

Gminny Program Przeciwdziałania Przemocy w Rodzinie i Ochrony Ofiar Przemocy w Rodzinie został przyjęty Uchwałą Nr XVIII/144/21 Rady Gminy Dubeninki z dnia 20 kwietnia 2021 r.

W 2021 roku Ośrodek koordynował jego realizacji. Wypracowane kierunki działań podejmowane były zgodnie z harmonogramem realizacji *Programu*. Wzorem lat ubiegłych, zadania w zakresie przeciwdziałania przemocy w rodzinie na terenie Gminy Dubeninki, realizowane były na wszystkich niezbędnych poziomach i w warunkach epidemicznych.

Zgodnie z Rozporządzeniem z dnia 13 września 2011 r. w sprawie procedury „Niebieska Karta” wdrażano procedury i standardy działania Zespołu Interdyscyplinarnego.

W ramach Gminnego Programu kontynuował działalność, powołany Zarządzeniem Wójta, Zespół Interdyscyplinarny ds. Przeciwdziałania Przemocy w Rodzinie. Zespół liczy 14 członków z 7 instytucji

Ośrodek zapewniał obsługę administracyjno – techniczną Zespołu.

Pracownicy Gminnego Ośrodka Pomocy Społecznej w Dubeninkach widzą nie tylko potrzebę reagowania na sytuacje trudne, związane z przemocą, ale również wyrażają chęć aktywnego działania na rzecz osób i rodzin dotkniętych przemocą. Uczestniczą w pracach Zespołu Interdyscyplinarnego. Ich działania koncentrują się na badaniu problemu krzywdzenia rodziny, strategii postępowania z danym przypadkiem, zagadnieniach dotyczących terapii ofiar, ich rodzin i sprawców. Pragną wykorzystać swoją wiedzę i umiejętności do wspólnego budowania partnerstwa na rzecz przeciwdziałania przemocy w Gminie Dubeninki, a tym samym dążyć do zwiększenia efektywności działań wszystkich instytucji.

W 2021 r. do Przewodniczącego Zespołu Interdyscyplinarnego wpłynęło 17 "Niebieskich Kart -A", w tym 15 wypełnionych przez policję, 1 przez pracownika ośrodka pomocy i 1 przez przedstawiciela służby zdrowia. We wszystkich przypadkach Zespół podejmował działania w celu ustalenia czy w rodzinie dochodzi do aktów przemocy.

W roku 2021 r. odbyły się 4 posiedzenia Zespołu Interdyscyplinarnego, powołano 12 grup roboczych, odbyło się 34 posiedzeń grup roboczych.

Pracownicy Ośrodka w ramach prac w ZI i grup roboczych kierują i motywują osoby, wobec których zachodzi podejrzenie, że stosują przemoc w rodzinie do udziału w programie korekcyjno - edukacyjnym dla sprawców przemocy w rodzinie, realizowanym przez Powiatowe Centrum Pomocy w Rodzinie w Gołdapi.

Realizacja programów i projektów zewnętrznych w 2021 r.

Ośrodek współpracował z Instytutem Badawczo Szkoleniowym w Olsztynie w realizacji projektów pn. „Wspólnie silni” i „Odkryj swój potencjał”.

Kontynuowany w 2021 roku projekt opierał się na działaniach z wykorzystaniem innowacyjnej i kompleksowej formy wsparcia z zastosowaniem „Metody Pomosty” nastawione na oddolne działania uczestników projektu (mini projekt wynikające z ich rzeczywistych potrzeb oraz potrzeb społeczności lokalnej). Grupa 12 osób uczestniczyła w zorganizowanych warsztatach pn.:

- Radzenie sobie ze stresem,
- Trening kompetencji społecznych,
- Warsztaty zarządzania czasem,
- Trening „Być tu i teraz” z elementami treningu poznawczego,
- Trening asertywności,
- Warsztaty rozwijające kapitał społeczny „Metodą Pomosty”
- warsztaty twórczej ekspresji z elementami dramy.

W ramach działań umożliwiono uczestnikom udział w indywidualnych i grupowych spotkaniach z psychologiem oraz w wybranych kursach zawodowych.

Celem warsztatów „Metodą Pomosty” była modernizacja terenów zielonych na terenie miejscowości Dubeninki oraz jednodniowy wyjazd integracyjny do Gierłozy, gdzie grupa zwiedzała „Wilczy Szaniec” i Mazurolandię.

W ramach modernizacji terenów zielonych odnowiono piaskownicę oraz zakupiono kosz na zabawki i kilka kompletów zabawek dla dzieci do piasku.

Projekt finansowany z EFS w ramach Regionalnego Programu Operacyjnego Województwa Warmińsko-Mazurskiego na lata 2014-2020, Oś 11 *Włączenie społeczne*; Działanie 11.1 *Aktywne włączenie*, Poddziałanie 11.1.1 *Aktywizacja społeczna i zawodowa osób wykluczonych oraz zagrożonych wykluczeniem społecznym*.

Ośrodek planuje kontynuację projektów zewnętrznych w 2022 r., w ramach nowej perspektywy finansowej ze środków EFS.

Poza tym Ośrodek w 2021 roku podpisał porozumienie o współpracy ze Spółdzielnią Socjalną SMAKI w Olsztynie, która zajmowała się dystrybucją żywności otrzymanej z Banku Żywności w Olsztynie w ramach Programu Operacyjnego Pomoc Żywnościowa 2014-2020,

współfinansowanego z Europejskiego Funduszu Pomocy. Produkty spożywcze wydawane były wyłącznie na podstawie listy i skierowań, wydawanych przez pracowników Ośrodka.

Skierowania otrzymały osoby i rodziny znajdujące się w trudnej sytuacji życiowej, spełniające kryteria określone w art. 7 ustawy o pomocy społecznej oraz 220% kryterium dochodowego osoby samotnie gospodarującej (1542,20 zł netto) lub 220% kryterium na osobę w rodzinie (1161,60 zł netto).

Z tej formy pomocy skorzystało 210 osób z terenu Gminy Dubeninki. Wydano 6 ton żywności.

Od 01 stycznia 2022 r. obowiązują nowe kryteria dochodowe tj. dla osoby samotnie gospodarującej 220% stanowi kwota 1 707,20 zł, zaś dla osoby w rodzinie 220% stanowi kwota 1 320 zł.

Współpraca z instytucjami

GOPS w Dubeninkach współpracuje z:

- **Urzędem Gminy w Dubeninkach.** Współpraca dotyczyła pomocy merytorycznej oraz pomocy w załatwianiu różnych spraw naszych klientów. Współpraca dotyczyła również organizacji prac społecznie użytecznych, jako formy aktywizacji zawodowej osób bezrobotnych, bez prawa do zasiłku, korzystających ze świadczeń pomocy społecznej oraz organizacji i prowadzenia telefonicznego punktu zgłoszeń potrzeb transportowych na szczepienie przeciwko wirusowi SARS-CO – 2 dla osób starszych, niepełnosprawnych.
- **Placówkami oświatowymi.** Dyrektorzy szkół są zaangażowani w działania z rodziną dotkniętą przemocą w związku z procedurą „Niebieskie Karty” w ramach Zespołu Interdyscyplinarnego. Wspólnie podejmujemy próby rozwiązywania problemów poszczególnych dzieci metodą indywidualnego przypadku.
- **Kuratorami społecznymi oraz zawodowymi.** Współpraca z kuratorami zawodowymi dotyczy szeroko rozumianej wymiany informacji dotyczących zarówno osób i rodzin objętych procedurą „Niebieskie Karty”, sporządzanie wniosków o wgląd w sytuację dzieci z rodzin problemowych, wspólne wizyty w rodzinach z nadzorem kuratorskim. Zaś z kuratorami społecznymi wymiana informacji o sytuacji bieżącej rodzin objętych nadzorem kuratorskim.
- **Gminną Komisją Rozwiązywania Problemów Alkoholowych w Dubeninkach.** Współpraca polega na wspólnych działaniach wynikających z realizacji Gminnego Programu Profilaktyki i Rozwiązywania Problemów Alkoholowych, a także działania z rodziną dotkniętą przemocą w związku z procedurą „Niebieskie Karty” w ramach Zespołu Interdyscyplinarnego.
Ośrodek współpracował w zakresie informowania o możliwości podjęcia dobrowolnego leczenia oraz kierowania osób z terenu gminy z problemem alkoholowym do Gminnej Komisji Rozwiązywania Problemów Alkoholowym w Dubeninkach.
- **Placówkami służby zdrowia.** Współpraca polega na wzajemnej komunikacji w zakresie rozwiązywania problemów zdrowotnych podopiecznych, szczepień ochronnych dzieci, szczepień przeciwko wirusowi SARS-CO – 2.

Lekarz rodzinny jest zaangażowany w działania związane z procedurą „Niebieskie Karty” w ramach Zespołu Interdyscyplinarnego.

- **Gminnym Centrum Kultury.** Współpraca w zakresie realizacji projektów zewnętrznych poprzez udostępnienie pomieszczeń na warsztaty dla uczestników naszych projektów.
- **Policją i Sądem.** Współpraca polega na wzajemnym informowaniu się o środowiskach stanowiących zagrożenie bezpieczeństwa, wspólnych wizytach w tych środowiskach, podnoszeniu świadomości osób starszych w zakresie ich bezpieczeństwa i upowszechnianie informacji o zagrożeniach ze strony przestępców posługujących się różnymi metodami, a także stałej współpracy w ramach Zespołu Interdyscyplinarnego. Kontynuowano współpracę z Sądem Rodzinnym i Nieletnich w Olecku w zakresie nadzoru kuratorskiego.
- **Powiatowym Centrum Pomocy Rodzinie w Gołdapi i w Suwałkach.** Pracownicy socjalni przeprowadzają wywiady środowiskowe na potrzeby PCPR, mieszkańcom gminy udzielają informacji na temat możliwości uzyskania pomocy ze środków PFRON, udostępniają kontakt, informują o działaniu Punktu Interwencji Kryzysowej, gdzie można uzyskać specjalistyczne, bezpłatne poradnictwo psychologiczne i prawne.
W ramach organizowania rodzinnej pieczy zastępczej pracownicy ośrodka biorą udział w okresowej ocenie sytuacji dziecka z terenu gminy umieszczonego w rodzinie zastępczej – w okresie pandemii sporządzali pisemną informację na temat aktualnej sytuacji rodzin biologicznych.
- **Powiatowym Urzędem Pracy w Gołdapi.** Pracownicy Ośrodka współpracowali w zakresie przekazywania informacji o aktualnych ofertach pracy osobom bezrobotnym i poszukującym pracy, informowali zainteresowane osoby o możliwości skorzystania z poradnictwa zawodowego w PUP, z projektów realizowanych przez urząd. Współpraca dotyczyła również wymiany informacji w ramach podpisanego porozumienia w zakresie działania platformy komunikacyjnej Samorządowego Elektronicznego Podajnika Informatycznego „SEPI” oraz prac społecznie użytecznych.

Współpraca z organizacjami pozarządowymi

Prowadzona była współpraca z Caritas Diecezji Elckiej w Elku w zakresie kierowania bezdomnych z terenu gminy do Schroniska Św. Ojca Pio w Elku. Podpisano Umowę na świadczenie w 2021 r usług schronienia dla osób bezdomnych z terenu gminy.

Ośrodek współpracował również z Bankiem Żywności i Spółdzielnią Socjalną SMAKI w Olsztynie w zakresie dystrybucji artykułów żywnościowych dla mieszkańców gminy, kwalifikujących się do tej formy pomocy.

W 2022 roku kontynuuje współpracę z wymienionymi organizacjami pozarządowymi.

W zakresie spraw administracyjnych i kadrowych

W 2021 roku w Gminnym Ośrodku Pomocy Społecznej w Dubeninkach zatrudnionych było 5 osób, w tym kierownik, 2 pracowników socjalnych, główna księgową na ½ etatu oraz inspektor RODO na umowę zlecenie.

W trosce o jakość świadczonych usług w Gminnym Ośrodku Pomocy Społecznej w Dubeninkach pracownicy podnosili swoje kwalifikacje poprzez udział w wielu specjalistycznych szkoleniach online. Kadra uczestniczyła w szkoleniach i konferencjach poświęconych pomocy społecznej, przemocy w rodzinie, KPA i innych niezbędnych do prawidłowego wykonywania zadań, wynikających ze statutu Ośrodka.

Potrzeby w zakresie pomocy społecznej

Podstawą do określenia potrzeb w zakresie pomocy społecznej jest diagnoza problemów społecznych prowadzona na bieżąco przez Ośrodek, który gromadzi dane dotyczące sytuacji rodzinnej, zawodowej, zdrowotnej mieszkańców Gminy korzystających z pomocy oraz dane przekazywane przez inne podmioty, działające w systemie pomocy społecznej, a także analiza zasobów Gminy Dubeninki w sferze socjalnej.

W związku z powyższym Gminny Ośrodek Pomocy Społecznej w Dubeninkach określa następujące, najważniejsze potrzeby w zakresie pomocy społecznej:

- podnoszenie poziomu i doskonalenie sprawności funkcjonowania pomocy społecznej poprzez stałe podnoszenie kwalifikacji i kompetencji kadry pomocy społecznej;
- poszerzanie działań służących aktywizacji – społecznej, zdrowotnej, edukacyjnej – osób marginalizowanych i zagrożonych wykluczeniem społecznym, osób starszych między innymi w oparciu o projekty dofinansowywane z funduszy europejskich oraz przez Ministerstwo Rodziny Pracy i Polityki Społecznej;
- wspieranie rodzin w pełnieniu ich podstawowych funkcji, głównie w zakresie opieki i wychowywania dzieci; wspieranie osób starszych i niepełnosprawnych;
- zapewnianie schronienia osobom bezdomnym przebywającym poza terenem gminy;
- zwiększenie środków finansowych na pokrywanie kosztów pobytu mieszkańców w domach pomocy społecznej;
- zapewnienie środków finansowych na pokrycie kosztów pobytu dzieci z terenu Gminy w pieczy zastępczej;

Potrzeby Gminnego Ośrodka Pomocy Społecznej oprócz zabezpieczenia w zakresie realizacji świadczeń, wymagają również zabezpieczenia środków na płace dla pracowników ośrodka i bieżące utrzymanie, zarówno w ramach zadań zleconych jak i własnych, w tym również niezbędne okresowe naprawy, konserwacje posiadanego już sprzętu, zakup materiałów.

Kierownik Gminnego Ośrodka Pomocy Społecznej w Dubeninkach wraz z pracownikami dziękują Wójtowi, Pracownikom Urzędu Gminy, Radnym, Sołtysom, Policji, Dyrektorom szkół, Pracownikom GCK, Pracownikom służby zdrowia, mieszkańcom gminy, którzy wspierali działania ośrodka w terenie za dotychczasową współpracę i pomoc w rozwiązywaniu trudnych problemów społecznych mieszkańców z terenu gminy.

Dubeninki, dnia 17 maja 2022 r.

Sporządziła:
Teresa Romanowska

KIEROWNIK
Gminnego Ośrodka Pomocy Społecznej
w Dubeninkach

Teresa Romanowska



Regionalna Izba Obrachunkowa w Olsztynie

10-578 Olsztyn, Al. Marszałka Józefa Piłsudskiego 32

tel. (89) 675-52-20
fax. (89) 527-08-86

WKGF (89) 535-03-88

RIO.VIII-0121-213/22

Olsztyn, dn. 24.05.2022 r.

Przewodniczący Komisji Rewizyjnej
Rady Gminy Dubeninki

*Obr. 1002. 1011
P. J. 1002. 1011
30.05.2022*

W załączeniu przesyłam Uchwałę Nr RIO.VIII-0120-252/22 Składu Orzekającego Regionalnej Izby Obrachunkowej w Olsztynie z dnia 24 maja 2022 roku w sprawie zaopiniowania wniosku Komisji Rewizyjnej Rady Gminy Dubeninki w sprawie udzielenia absolutorium Wójtowi Gminy Dubeninki za 2021 rok.

Z-CA PREZESA
Regionalnej Izby Obrachunkowej
w Olsztynie
Bogdan Gaber

Zał. 2

Do wiadomości:

1. Wójt Gminy Dubeninki
2. a/a

U C H W A Ł A Nr RIO.VIII-0120-252/22
SKŁADU ORZEKAJĄCEGO
REGIONALNEJ IZBY OBRACHUNKOWEJ
w OLSZTYNIE
z dnia 24 maja 2022 roku

w sprawie zaopiniowania wniosku Komisji Rewizyjnej Rady Gminy Dubeninki w sprawie udzielenia absolutorium Wójtowi Gminy Dubeninki za 2021 rok.

Skład Orzekający Regionalnej Izby Obrachunkowej w Olsztynie w osobach:

Przewodniczący: Daniel Karaźniewicz
Członkowie: Joanna Godzwon
Krystyna Radecka -Romaniuk

działając na podstawie art. 19 ust. 2 w zw. z art. 13 pkt 8 ustawy z dnia 7 października 1992 r. o regionalnych izbach obrachunkowych (Dz.U. z 2019 r., poz. 2137 ze zm.) postanawia:

**pozytywnie zaopiniować wniosek Komisji Rewizyjnej Rady Gminy Dubeninki
w sprawie udzielenia absolutorium Wójtowi Gminy Dubeninki za 2021 rok.**

U z a s a d n i e n i e

W dniu 16 maja 2022 roku do Regionalnej Izby Obrachunkowej w Olsztynie wpłynął wniosek Komisji Rewizyjnej Rady Gminy Dubeninki w sprawie udzielenia absolutorium Wójtowi Gminy Dubeninki z tytułu wykonania budżetu za 2021 rok.

Skład Orzekający dokonując analizy przedmiotowego wniosku ustalił, co następuje:

Komisja Rewizyjna Rady Gminy Dubeninki rozpatrzyła m.in.:

- sprawozdania finansowe za 2021 rok,
- sprawozdanie z wykonania budżetu Gminy Dubeninki za 2021 rok wraz z opinią Regionalnej Izby Obrachunkowej w Olsztynie o tym sprawozdaniu,
- informację o stanie mienia komunalnego.

Komisja Rewizyjna Rady Gminy Dubeninki, działając na podstawie art. 18a ust. 3 ustawy z dnia 8 marca 1990 r. o samorządzie gminnym (Dz. U. z 2022 r. poz. 559 ze zm.) pozytywnie oceniła wykonanie budżetu Gminy za 2021 r. i wystąpiła do Rady Gminy Dubeninki z wnioskiem o udzielenie absolutorium Wójtowi Gminy Dubeninki.

Skład Orzekający Regionalnej Izby Obrachunkowej w Olsztynie stwierdza, że wniosek Komisji Rewizyjnej Rady Gminy Dubeninki został sformułowany w oparciu o ocenę wykonania budżetu przez Wójta Gminy Dubeninki.

Wobec powyższego Skład Orzekający postanowił jak w sentencji.

Od niniejszej uchwały służy odwołanie do Kolegium Regionalnej Izby Obrachunkowej w Olsztynie w ciągu 14 dni od daty jej doręczenia.



Przewodniczący Składu Orzekającego

Członek Kolegium
Regionalnej Izby Obrachunkowej
w Olsztynie

Daniel Karażniewicz
Daniel Karażniewicz



Regionalna Izba Obrachunkowa w Olsztynie

10-578 Olsztyn, Al. Marszałka Józefa Piłsudskiego 32

tel. (89) 675-52-20
fax. (89) 527-08-86

WKGF (89) 535-03-88

RIO.VIII-0121-157/22

Olsztyn, dn. 27.04.2022 r.

URZĄD GMINY
Dubeninki

2022 -05- 02

~~Wójt Gminy
Dubeninki~~

Mr. WPŁYNEŁO
15.05.22
155.22
137
155.22
137
155.22
137

W załączeniu przesyłam Uchwałę Nr RIO.VIII-0120-197/22 Składu Orzekającego Regionalnej Izby Obrachunkowej w Olsztynie z dnia 25 kwietnia 2022 w sprawie wydania opinii o przedłożonym przez Wójta Gminy Dubeninki sprawozdaniu z wykonania budżetu Gminy Dubeninki za 2021 rok.

Z-CA PREZES
Regionalnej Izby Obrachunkowej
w Olsztynie

Bogdan Gaber

Zał. 2

Do wiadomości:

1. Rada Gminy Dubeninki

2. a/a

U C H W A Ł A Nr RIO.VIII-0120-197/22
SKŁADU ORZEKAJĄCEGO
REGIONALNEJ IZBY OBRACHUNKOWEJ
w OLSZTYNIE
z dnia 25 kwietnia 2022 roku

w sprawie wydania opinii o przedłożonym przez Wójta Gminy Dubeninki sprawozdaniu z wykonania budżetu Gminy Dubeninki za 2021 rok.

Skład Orzekający Regionalnej Izby Obrachunkowej w Olsztynie w osobach:

Przewodniczący:	Daniel Karaźniewicz
Członkowie:	Janusz Facon
	Krzysztof Mościbrocki

działając na podstawie art. 13 pkt 5 ustawy z dnia 7 października 1992 roku o regionalnych izbach obrachunkowych (Dz.U. z 2019 r. poz. 2137 ze zm.)

**pozytywnie opiniuje przedłożone przez Wójta Gminy Dubeninki sprawozdanie roczne
z wykonania budżetu Gminy Dubeninki za 2021 rok.**

W dniu 29 marca 2022 r. do Regionalnej Izby Obrachunkowej w Olsztynie wpłynęło Zarządzenie Nr 396/2022 Wójta Gminy Dubeninki z dnia 28 marca 2022 r. w sprawie przyjęcia sprawozdania z wykonania budżetu Gminy za 2021 rok, a w dniu 21 kwietnia 2022 r. Zarządzenie Nr 408/2022 Wójta Gminy Dubeninki z dnia 14 kwietnia 2022 r. zmieniające Zarządzenie Nr 396/2022 w sprawie przyjęcia sprawozdania z wykonania budżetu Gminy za 2021 r.

Sprawozdanie z wykonania budżetu Gminy Dubeninki za 2021 rok składa się z części opisowej i tabelarycznej. W części opisowej omówiono dochody Gminy Dubeninki. Wyliczono wskaźniki procentowe wykonania dochodów, według źródeł ich pochodzenia.

W części dotyczącej wykonania wydatków omówiono realizację wydatków w 2021 r. z podziałem na wydatki bieżące i majątkowe, wyliczając wskaźniki procentowe zrealizowanego planu rocznego.

Analizując przedmiotowe sprawozdanie Skład Orzekający Regionalnej Izby Obrachunkowej w Olsztynie (dalej Skład Orzekający) stwierdza, co następuje:

Zrealizowane dochody budżetowe stanowią 77,93 % uchwalonego planu dochodów po zmianach, z tego dochody bieżące stanowią 98,90 % planu po zmianach. Wydatki budżetowe wykonano w 67,81 % planu wydatków po zmianach, z tego wydatki bieżące wykonano w 89,01 %.

Budżet roku 2021 zamknął się nadwyżką w wysokości 1.985.127,87 zł.

Na koniec roku budżetowego wykonane wydatki bieżące nie są wyższe niż wykonane dochody bieżące powiększone o nadwyżkę budżetową z lat ubiegłych i wolne środki oraz wydatki bieżące z udziałem środków, o których mowa w art. 5 ust. 3 ustawy z dnia 27 sierpnia 2009 r. o finansach publicznych (Dz. U. z 2021 r. poz. 305 z późn. zm.), które to środki nie zostały przekazane w danym roku budżetowym.

Skład Orzekający zauważa:

- w § 2 ust. 2 pkt 3 zarządzenia w sprawie przyjęcia sprawozdania z wykonania budżetu Gminy za 2021 rok zapisano wykonanie, w kwocie 4.468.390,20 zł, dotacji celowych na realizację zadań z zakresu administracji rządowej zleconych gminie, zgodnie z załącznikiem Nr 2. W załączniku Nr 2 pn. Dochody związane z realizacją zadań z zakresu administracji rządowej zleconych gminie i innych zadań zleconych ustawami wskazano wykonanie tych dochodów w kwocie 4.468.390,20 zł. Prawidłowa kwota tych dochodów wynosi 4.467.674,20 zł wg sprawozdania Rb-27S z wykonania planu dochodów budżetowych Gminy Dubeninki za okres od początku roku do dnia 31 grudnia roku 2021 (korekta nr 1 z dnia 1.04.2022 r.),
- w załączniku Nr 1 do zarządzenia pn. Sprawozdanie z wykonania budżetu za 2021 rok:
 - na str. 5 w części pn. Opis realizacji dochodów budżetowych zapisano kwotę 4.468.390,20 zł wykonanych dochodów z tytułu dotacji na realizację zadań z zakresu administracji rządowej i innych zadań zleconych ustawami, prawidłowo dochody te wynoszą 4.467.674,20 zł (wg sprawozdania Rb-27S),
 - na str. 7 w części pn. Opis realizacji wydatków budżetowych zapisano kwotę 15.465.023,01 zł wykonanych wydatków, prawidłowo wg § 3 ust. 1 zarządzenia w sprawie przyjęcia sprawozdania z wykonania budżetu Gminy za 2021 rok wykonane wydatki budżetowe wynoszą 15.910.947,11 zł,
- w załączniku nr 5 do zarządzenia pn. Przychody i rozchody budżetu w 2021 r. wykazano:
 - plan dochodów majątkowych w kwocie 7.624.925,36 zł, prawidłowo winna być kwota 7.624.925,98 zł zgodnie z § 2 ust. 2 pkt 2 zarządzenia w sprawie przyjęcia sprawozdania z wykonania budżetu Gminy za 2021 rok,
 - plan rozchodów ogółem w kwocie 1.033.211,72 zł, prawidłowo winna być kwota 2.765.180,34 zł wg sprawozdania Rb-NDS o nadwyżce Gminy Dubeninki sporządzonego za okres od początku roku do dnia 31 grudnia roku 2021.

Ponadto Skład Orzekający stwierdza, że w/w sprawozdanie uwzględnia dane, o których mowa w art. 269 ustawy o finansach publicznych, to jest: dochody i wydatki budżetu Gminy Dubeninki w szczególności określonej jak w uchwale budżetowej, zmiany w planie wydatków na realizację programów finansowanych z udziałem środków, o których mowa w art. 5 ust. 1 pkt 2 i 3 ustawy o finansach publicznych, dokonane w trakcie roku budżetowego.

Wraz ze sprawozdaniem z wykonania budżetu Gminy Dubeninki za 2021 rok przedłożono informację o stanie mienia komunalnego oraz sprawozdanie z wykonania planu finansowego Gminnego Centrum Kultury w Dubeninkach.

Biorąc pod uwagę całość materiałów podlegających zaopiniowaniu Skład Orzekający postanowił jak w sentencji.

Od niniejszej uchwały służy odwołanie do Kolegium Regionalnej Izby Obrachunkowej w Olsztynie w ciągu 14 dni od daty jej doręczenia.

Przewodniczący Składu Orzekającego



Członek Kolegium
Regionalnej Izby Obrachunkowej
w Olsztynie

Daniel Karażniewicz
Daniel Karażniewicz

Dubeninki, dnia 12.05.2022 r.

Komisja Rewizyjna
Rady Gminy Dubeninki

OP.0012.4.2022

Rada Gminy Dubeninki

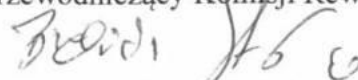
Na podstawie art. 18 a ust. 3 ustawy z dnia 8 marca 1990 r. o samorządzie gminnym (Dz. U. z 2022 r., poz. 559 z późn. zm.) Komisja Rewizyjna po analizie sprawozdania Wójta z wykonania budżetu Gminy za 2021 r.

przedkłada :

1. Uchwałę Nr 1/2022 Komisji Rewizyjnej Rady Gminy z dnia 11 maja 2022 r.
2. Wniosek z dnia 11 maja 2022 r. w sprawie udzielenia absolutorium Wójtowi Gminy Dubeninki z tytułu wykonania budżetu za 2021 rok.

Jednocześnie informuję, iż skład Komisji odpowiada wymogom art. 18 a ust. 2 ustawy z dnia 8 marca 1990 r. o samorządzie gminnym, a w/w uchwała oraz wniosek zostały przyjęte przez Komisję jednogłośnie 4 „za” w obecności 4 członków na stan 5.

Przewodniczący Komisji Rewizyjnej



Stanisław Bielicki

Wniosek
Komisji Rewizyjnej Rady Gminy Dubeninki
z dnia 11 maja 2022 r.

w sprawie udzielenia absolutorium Wójtowi Gminy Dubeninki z tytułu wykonania budżetu za 2021 rok

Opierając się na wypracowanych opiniach z dnia 11 maja 2022 r. w sprawach:

1. sprawozdania rocznego z wykonania budżetu za 2021 r. wraz z opinią Regionalnej Izby Obrachunkowej z dnia 25 kwietnia 2022 r.
2. sprawozdania finansowego
3. o stanie mienia komunalnego i działając na podstawie art. 18 a ust.3 ustawy z dnia 8 marca 1990 r. o samorządzie gminnym (Dz. U. z 2022 r., poz. 559 z późn. zm.)

KOMISJA REWIZYJNA RADY GMINY DUBENINKI
wnioskuje

o udzielenie Wójtowi Gminy Dubeninki absolutorium z tytułu wykonania budżetu za 2021 r.

Komisja Rewizyjna przyjęła powyższy wniosek jednogłośnie 4 „za”, przy obecności 4 członków na stan 5.

1. Stanisław Bielicki – Przewodniczący Komisji *Stanisław Bielicki*
2. Urszula Kibitlewska - Zastępca Przewodniczącego *Urszula Kibitlewska*
3. Monika Czyżyk – Członek..... *Monika Czyżyk*
4. Czesław Jan Kramkowski - Członek *Czesław Jan Kramkowski*

Uchwała Nr 1/2022
Komisji Rewizyjnej Rady Gminy Dubeninki
z dnia 11 maja 2022 r.

w sprawie wydania opinii o sprawozdaniu z wykonania budżetu Gminy za 2021 rok oraz o innych materiałach towarzyszących wnioskowi o udzielenie absolutorium

Komisja Rewizyjna w składzie:

1. Stanisław Bielicki - Przewodniczący
2. Urszula Kibitlewska - Zastępca Przewodniczącego
3. Monika Czyżyk - Członek
4. Czesław Jan Kramkowski – Członek

działając na podstawie art. 18 a ust. 3 ustawy o samorządzie gminnym (Dz. U. z 2022 r., poz. 559 z późn. zm.) postanawia pozytywnie zaopiniować:

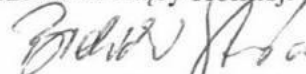
1. sprawozdanie z wykonania budżetu Gminy za 2021 rok
2. sprawozdanie finansowe
3. informację o stanie mienia komunalnego

Uzasadnienie

Po rozpatrzeniu sprawozdania z wykonania budżetu gminy za 2021 r., sprawozdania finansowego, informacji o stanie mienia komunalnego i zapoznaniu się z opinią Regionalnej Izby Obrachunkowej w Olsztynie o sprawozdaniu z wykonania budżetu oraz wysłuchaniu ustnych wyjaśnień Wójta, Komisja Rewizyjna pozytywnie oceniła wykonanie budżetu.

Opinia Komisji o wykonaniu budżetu stanowi załącznik do niniejszej uchwały.

Przewodniczący Komisji Rewizyjnej


Stanisław Bielicki

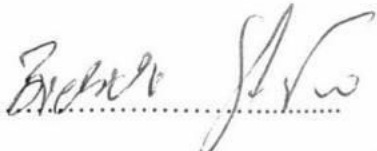
OPINIA

Komisja Rewizyjna Rady Gminy Dubeninki na posiedzeniu w dniu 11 maja 2022 r. rozpatrzyła sprawozdanie Wójta Gminy Dubeninki z wykonania budżetu gminy za 2021 r., sprawozdanie finansowe, informację o stanie mienia komunalnego, opinię Regionalnej Izby Obrachunkowej w Olsztynie, a także wysłuchała ustnych wyjaśnień Wójta Gminy, a następnie stwierdziła, co następuje :

1. Uchwalony przez Radę Gminy budżet po uwzględnieniu zmian w ciągu roku przewidywał realizację dochodów w kwocie 22.965.023,01 zł. Dochody zrealizowano w kwocie 17.896.074,98 zł., co stanowiło 77,93% planu.
2. Uchwalony plan wydatków po zmianach dokonanych w ciągu roku przewidywał kwotę 23.465.023,01 zł. Wydatki zrealizowano w kwocie 15.910.947,11 zł., co stanowi 67,81% planu. Nie stwierdzono przekroczeń wydatków w stosunku do planu.
3. Na realizację inwestycji zaplanowano w budżecie gminy kwotę 7.757.325,30 zł., co stanowiło 33,06% ogółu planu wydatków. Wydatkowano kwotę 1.929.597,43 zł., co stanowi 24,87% planowanych wydatków na inwestycje.
4. Na wydatki bieżące budżetu zaplanowano kwotę 15.707.697,71 zł., zrealizowano wydatki w kwocie 13.981.349,68 zł., co stanowi 89,01% ogółu planu.
Z powyższej kwoty 9.513.674,48 zł. stanowiły wydatki na zadania własne, a 4.467.674,20 zł. wydatki na zadania zlecone.
5. Planowany deficyt budżetu Gminy na koniec roku wyniósł 500.000,00 zł. Źródłem sfinansowania deficytu jest zaciągnięty kredyt w wysokości 500.000,00 zł.
6. Na koniec roku 2021 wystąpiła nadwyżka budżetu w kwocie 1.985.127,87 zł.
7. Zadłużenie Gminy na koniec 2021 r. z tytułu zaciągniętych pożyczek i emisji obligacji wyniosło kwotę 2.784.110,43 zł., co stanowi 15,56% wykonanych dochodów gminy i nie przekracza wskaźnika określonego w ustawie o finansach publicznych.

8. Ze środków budżetu Gminy w 2021 roku spłacono raty zaciągniętych pożyczek w wysokości 408.705,68 zł. na plan 611.357,00 zł.
9. Gmina na 31 grudnia 2021 r. nie posiadała wymagalnych zobowiązań z terminem płatności do 31 grudnia 2021 r. z tytułu: dostaw towarów i usług, składek na ubezpieczenia społeczne i Fundusz Pracy, a także wynikających z ustaw i orzeczeń sądu, udzielonych poręczeń i gwarancji.
10. Skutki obniżenia górnych stawek podatków za 2021 r. wyniosły 28.914,27 zł. co w porównaniu do zrealizowanych dochodów stanowi 0,16%. Skutki dokonanych umorzeń zaległości podatkowych za 2021 r. wyniosły 13.289,50 zł. Skutki udzielonych ulg, zwolnień z podatków za rok 2021 wyniosły 11.613,47 zł. Łącznie stanowi to kwotę 53.817,24 zł. tj. 0,30% zrealizowanych dochodów.
11. Wójt Gminy realizując zadania związane z wykonaniem budżetu, kierował się zasadą celowości, legalności, rzetelności i oszczędności w gospodarowaniu środkami publicznymi.
12. Regionalna Izba Obrachunkowa w Olsztynie wyraziła pozytywną opinię o przedłożonym przez Wójta Gminy Dubeninki sprawozdaniu z wykonania budżetu Gminy Dubeninki za rok 2021.

Zdaniem Komisji Rewizyjnej wyrażonym w przyjętej uchwale, powyższe daje podstawę do wyrażenia pozytywnej opinii o realizacji budżetu Gminy za 2021 rok i wystąpienia do Rady Gminy z wnioskiem o udzielenie absolutorium Wójtowi Gminy Dubeninki.

1. Stanisław Bielicki 
2. Urszula Kibitlewska..... 
3. Monika Czyżyk 
4. Czesław Jan Kramkowski..... 

**UCHWAŁA Nr/22
Rady Gminy Dubeninki
z dnia 2022 r.**

w sprawie zmian w budżecie Gminy Dubeninki na 2022 rok.

Na podstawie art. 18 ust. 2 pkt 4 ustawy z dnia 8 marca 1990 r. o samorządzie gminnym (t.j. Dz. U. z 2022 r. poz. 559, z późn. zm.) oraz art. 211, art. 212, art. 236, art. 242, art. 243 ustawy z dnia 27 sierpnia 2009 r. o finansach publicznych (Dz. U. z 2021 r., poz. 305 z późn. zm.) uchwala się, co następuje:

§ 1. Wprowadza się zmiany w planie dochodów budżetowych:

1. zwiększa się dochody o kwotę – 9.169.998,22 zł.
w tym: dochody majątkowe o kwotę – 8.903.732,00 zł.
dochody bieżące o kwotę – 266.266,22 zł.

2. zmniejsza się dochody o kwotę – 50.000,00 zł.
w tym: dochody majątkowe o kwotę – 50.000,00 zł.
zgodnie z załącznikiem Nr 1 do niniejszej uchwały.

§ 2. Wprowadza się zmiany w planie wydatków budżetowych:

1. Zwiększa się wydatki o kwotę – 10.558.198,89 zł.
w tym: wydatki majątkowe o kwotę – 9.300.000,00 zł.
wydatki bieżące o kwotę – 1.258.198,89 zł.

2. Zmniejsza się wydatki o kwotę – 199.848,25 zł.
w tym: wydatki bieżące o kwotę – 199.848,25 zł..
zgodnie z załącznikiem Nr 2 do niniejszej uchwały.

§ 3. Wprowadza się zmiany w załączniku "Zadania inwestycyjne do realizacji w 2022 r.", zgodnie z załącznikiem Nr 3 do niniejszej uchwały

§ 4. Wydatki majątkowe finansowane środkami z Rządowego Funduszu Inwestycji Lokalnych i Polskiego Ładu w 2022 roku w wysokości 13.318.198,46 zł., w tym z RFIL 1.600.000,00 zł., zgodnie z załącznikiem nr 4 do niniejszej uchwały.

§ 5. Planuje się deficyt budżetu gminy w wysokości 3.186.417,82 zł., który zostanie pokryty kredytem w wysokości 500.000,00 zł., przychodami pochodzącymi z "niewykorzystanych środków pieniężnych na rachunku bieżącym budżetu, wynikających z rozliczenia dochodów i wydatków nimi finansowanych związanych ze szczególnymi zasadami wykonywania budżetu określonymi w odrębnych ustawach oraz wynikających z rozliczenia środków określonych w art. 5 ust. 1 pkt 2 (ustawy o finansach publicznych) i dotacji na realizację programu, projektu lub zadania finansowanego z udziałem tych środków" w wysokości 2.500.000,00 zł. i nadwyżką budżetową z lat ubiegłych w wysokości 186.417,82 zł.

§ 6. Ustala się kwotę przychodów w wysokości 4.841.602,53 zł., w tym: przychody pochodzące z "niewykorzystanych środków pieniężnych na rachunku bieżącym budżetu, wynikających z rozliczenia dochodów i wydatków nimi finansowanych związanych ze szczególnymi zasadami wykonywania budżetu określonymi w odrębnych ustawach oraz wynikających z rozliczenia środków określonych w art. 5 ust. 1 pkt 2 (ustawy o finansach publicznych) i dotacji na realizację programu, projektu lub zadania finansowanego z udziałem tych środków" w wysokości 2.500.000,00 zł., zaciągnięcia kredytu w wysokości 500.000,00 zł., wolnych środków w wysokości 1.051.664,06 zł., nadwyżka budżetową z lat ubiegłych w wysokości 789.938,47 zł. i kwotę rozchodów w wysokości 1.655.184,71 zł., w tym: na spłatę kredytu w wysokości 406.862,43 zł. i przelew na rachunek lokat w wysokości 1.248.322,28 zł., zgodnie z załącznikiem nr 5 do niniejszej uchwały.

§ 7. Ustala się wydatki na programy i projekty ze środków pochodzących z funduszy strukturalnych i Funduszu Spójności oraz pozostałe środki pochodzące ze źródeł zagranicznych nie podlegających zwrotowi w 2022 roku w wysokości 589.284,22 zł., zgodnie z załącznikiem nr 6 do niniejszej uchwały.

§ 8. Wprowadza się zmiany w załączniku "Dochody i wydatki związane z realizacją zadań realizowanych na podstawie umów lub porozumień między jednostkami samorządu

terytorialnego w 2022 r.", zgodnie z załącznikiem nr 7 do niniejszej uchwały.

§ 9. Ustala się dotacje udzielone z budżetu gminy podmiotom należącym i nie należącym do sektora finansów publicznych w kwocie 1.405.178,00 zł. zgodnie z załącznikiem nr 8 do niniejszej uchwały.

§ 10. Ustala się planowane dochody bieżące z tytułu opłat i kar za korzystanie ze środowiska w wysokości 12.000,00 zł. i wydatki w wysokości 21.128,68 zł.

§ 11. Ustala się dochody i wydatki wynikające z realizacji postanowień ustawy z 13.09.1996 r. o utrzymaniu porządku i czystości w gminach (t.j. Dz.U. z 2021 r. poz. 888 ze zm.):

a) dochody (dział 900 rozdz. 90002) – 560.000,00 zł.

b) wydatki (dział 900 rozdz. 90002) – 669.233,85 zł.

§ 12. 1. Ustala się dochody w kwocie 25.000,00 zł. z tytułu wydawania zezwoleń na sprzedaż napojów alkoholowych i z części opłat za zezwolenia na sprzedaż alkoholu oraz wydatki w kwocie 98.475,80 zł. na realizację zadań określonych w gminnym programie profilaktyki i rozwiązywania problemów alkoholowych.

2. Ustala się wydatki w kwocie 9.000,00 zł. na realizację zadań określonych w gminnym programie przeciwdziałania narkomanii, zgodnie z załącznikiem nr 9 do niniejszej uchwały.

§ 13. Budżet po dokonanych zmianach wynosi:

1. Plan dochodów po zmianach – 25.325.142,27 zł.

w tym: dochody bieżące – 14.200.537,21 zł.

dochody majątkowe – 11.200.537,21 zł.

2. Plan wydatków po zmianach – 28.511.560,09 zł.

w tym: wydatki bieżące – 14.976.361,63 zł.

wydatki majątkowe – 13.535.198,46 zł.

§ 14. Uchwała wchodzi w życie z dniem podjęcia i podlega ogłoszeniu w Dzienniku Urzędowym Województwa Warmińsko-Mazurskiego.

Przewodniczący Rady Gminy

Stanisław Rudziewicz

DOCHODY

Dział	Rozdział	Paragraf	Treść	Przed zmianą	Zmiana	Po zmianie
600	60016		Transport i łączność	50 000,00	-50 000,00	0,00
			Drogi publiczne gminne	50 000,00	-50 000,00	0,00
700	6300		Dotacja celowa otrzymana z tytułu pomocy finansowej udzielanej między jednostkami samorządu terytorialnego na dofinansowanie własnych zadań inwestycyjnych i zakupów inwestycyjnych	50 000,00	-50 000,00	0,00
			Własne	50 000,00	-50 000,00	0,00
			Gospodarka mieszkaniowa	1 273 373,06	145 732,00	1 419 105,06
70005	0800		Gospodarka gruntami i nieruchomościami	1 050 873,06	145 732,00	1 196 605,06
			Wpływy z tytułu odszkodowania za przejęte nieruchomości pod inwestycje celu publicznego	0,00	145 732,00	145 732,00
			Własne	0,00	145 732,00	145 732,00
758	75801		Różne rozliczenia	6 388 112,00	8 823 072,00	15 211 184,00
			Część oświatowa subwencji ogólnej dla jednostek samorządu terytorialnego	2 083 247,00	65 072,00	2 148 319,00
			Subwencje ogólne z budżetu państwa	2 083 247,00	65 072,00	2 148 319,00
			Własne	2 083 247,00	65 072,00	2 148 319,00
			Wpływy do rozliczenia	1 142 000,00	8 758 000,00	9 900 000,00
801	6090		Środki z Funduszu Przeciwdziałania COVID-19 na finansowanie lub dofinansowanie kosztów realizacji inwestycji i zakupów inwestycyjnych związanych z przeciwdziałaniem COVID-19	1 142 000,00	8 758 000,00	9 900 000,00
			Własne	1 142 000,00	8 758 000,00	9 900 000,00
			Oświata i wychowanie	58 122,00	184 194,22	242 316,22
			Szkoły podstawowe	2 400,00	36 250,00	38 650,00
			Dotacja celowa otrzymana od samorządu województwa na zadania bieżące realizowane na podstawie porozumień (umów) między jednostkami samorządu terytorialnego	0,00	36 250,00	36 250,00
80101	2330		Dotacja celowa otrzymana od samorządu województwa na zadania bieżące realizowane na podstawie porozumień (umów) między jednostkami samorządu terytorialnego	0,00	36 250,00	36 250,00
			Własne	0,00	36 250,00	36 250,00
			Pozostała działalność	0,00	147 944,22	147 944,22
80195	2001		Dotacja celowa w ramach programów finansowanych z udziałem środków europejskich oraz środków, o których mowa w art.5 ust.1 pkt 3 oraz ust. 3 pkt 5 i 6 ustawy, lub płatności w ramach budżetu środków europejskich, z wyłączeniem dochodów klasyfikowanych w paragrafie 205	0,00	147 944,22	147 944,22

WYDATKI

Załącznik Nr 2 do Uchwały Nr
Rady Gminy Dubeninki z dnia 2022 r.

Dział	Rozdział	5 / grupa	Nazwa	Plan	z tego:								z tego:				Wysokość	Wzrost / spadek	Wzrost / spadek	
					Wydatki budżetowe	Wydatki związane z realizacją statutowych zadań	dotacje na zadania bieżące	świadczenia na rzecz osób fizycznych	wypłaty z tytułu poręczeń i gwarancji	obciążenia długie	Wydatki majątkowe	inwestycje i zakupy inwestycyjne	w tym: na programy finansowane z udziałem środków, o których mowa w art. 5 ust. 1 pkt 2 i 3	zakup i objęcie akcji i udziałów	Wnieście wkładów do spółek prawa handlowego					
1	2	3	4	5	6	7	8	9	10	11	12	13	14	15	16	17	18	19		
600			Transport i łączność	przed zmianą	260 000,00	160 000,00	0,00	150 000,00	10 000,00	0,00	0,00	0,00	0,00	0,00	100 000,00	100 000,00	0,00	0,00	0,00	
				zmniejszenie	0,00	0,00	0,00	0,00	0,00	0,00	0,00	0,00	0,00	0,00	0,00	0,00	0,00	0,00	0,00	0,00
				po zmianach	260 000,00	160 000,00	0,00	150 000,00	10 000,00	0,00	0,00	0,00	0,00	0,00	0,00	0,00	100 000,00	100 000,00	0,00	0,00
60016			Drogi publiczne gminne	przed zmianą	250 000,00	150 000,00	0,00	150 000,00	0,00	0,00	0,00	0,00	0,00	0,00	100 000,00	100 000,00	0,00	0,00	0,00	
				zmniejszenie	0,00	0,00	0,00	0,00	0,00	0,00	0,00	0,00	0,00	0,00	0,00	0,00	0,00	0,00	0,00	0,00
				po zmianach	250 000,00	150 000,00	0,00	150 000,00	0,00	0,00	0,00	0,00	0,00	0,00	0,00	0,00	100 000,00	100 000,00	0,00	0,00
6050			Wydatki inwestycyjne jednostek budżetowych	przed zmianą	6 300 000,00	0,00	0,00	0,00	0,00	0,00	0,00	0,00	0,00	0,00	6 300 000,00	6 300 000,00	0,00	0,00	0,00	
				zmniejszenie	0,00	0,00	0,00	0,00	0,00	0,00	0,00	0,00	0,00	0,00	0,00	0,00	0,00	0,00	0,00	0,00
				po zmianach	6 300 000,00	0,00	0,00	0,00	0,00	0,00	0,00	0,00	0,00	0,00	0,00	0,00	6 300 000,00	6 300 000,00	0,00	0,00
700			Gospodarka mieszkaniowa	przed zmianą	494 000,00	479 000,00	0,00	479 000,00	0,00	0,00	0,00	0,00	0,00	0,00	15 000,00	15 000,00	0,00	0,00	0,00	
				zmniejszenie	0,00	0,00	0,00	0,00	0,00	0,00	0,00	0,00	0,00	0,00	0,00	0,00	0,00	0,00	0,00	0,00
				po zmianach	494 000,00	479 000,00	0,00	479 000,00	0,00	0,00	0,00	0,00	0,00	0,00	0,00	0,00	15 000,00	15 000,00	0,00	0,00
70007			Gospodarowanie mieszkaniowym zasobem gminy	przed zmianą	544 000,00	529 000,00	0,00	529 000,00	0,00	0,00	0,00	0,00	0,00	0,00	15 000,00	15 000,00	0,00	0,00	0,00	
				zmniejszenie	0,00	0,00	0,00	0,00	0,00	0,00	0,00	0,00	0,00	0,00	0,00	0,00	0,00	0,00	0,00	0,00
				po zmianach	544 000,00	529 000,00	0,00	529 000,00	0,00	0,00	0,00	0,00	0,00	0,00	0,00	0,00	15 000,00	15 000,00	0,00	0,00
4210			Zakup materiałów i wyposażenia	przed zmianą	47 500,00	47 500,00	0,00	47 500,00	0,00	0,00	0,00	0,00	0,00	0,00	0,00	0,00	0,00	0,00	0,00	
				zmniejszenie	0,00	0,00	0,00	0,00	0,00	0,00	0,00	0,00	0,00	0,00	0,00	0,00	0,00	0,00	0,00	0,00
				po zmianach	47 500,00	47 500,00	0,00	47 500,00	0,00	0,00	0,00	0,00	0,00	0,00	0,00	0,00	0,00	0,00	0,00	0,00
750			Administracja publiczna	przed zmianą	3 400 055,90	3 230 055,90	2 782 715,90	2 290 790,45	491 925,45	17 000,00	89 000,00	0,00	3 413 400,00	0,00	170 000,00	170 000,00	100 000,00	0,00	0,00	
				zmniejszenie	0,00	0,00	0,00	0,00	0,00	0,00	0,00	0,00	0,00	0,00	0,00	0,00	0,00	0,00	0,00	0,00
				po zmianach	3 400 055,90	3 230 055,90	2 782 715,90	2 290 790,45	491 925,45	17 000,00	89 000,00	0,00	3 413 400,00	0,00	170 000,00	170 000,00	100 000,00	100 000,00	0,00	0,00
75023			Urzędy gmin (miast i miast na prawach powiatu)	przed zmianą	2 770 000,90	2 700 000,90	2 698 000,90	2 233 000,90	465 000,00	0,00	0,00	0,00	0,00	0,00	70 000,00	70 000,00	0,00	0,00	0,00	
				zmniejszenie	0,00	0,00	0,00	0,00	0,00	0,00	0,00	0,00	0,00	0,00	0,00	0,00	0,00	0,00	0,00	0,00
				po zmianach	2 770 000,90	2 700 000,90	2 698 000,90	2 233 000,90	465 000,00	0,00	0,00	0,00	0,00	0,00	0,00	0,00	70 000,00	70 000,00	0,00	0,00
754			Bezpieczeństwo publiczne i ochrona przeciwpożarowa	przed zmianą	176 800,00	176 800,00	156 800,00	37 200,00	0,00	0,00	0,00	20 000,00	0,00	0,00	0,00	0,00	0,00	0,00	0,00	
				zmniejszenie	-5 000,00	-5 000,00	-5 000,00	0,00	-5 000,00	0,00	0,00	0,00	0,00	0,00	0,00	0,00	0,00	0,00	0,00	0,00
				po zmianach	171 800,00	171 800,00	151 800,00	37 200,00	-5 000,00	0,00	0,00	0,00	20 000,00	0,00	0,00	0,00	0,00	0,00	0,00	0,00
75412			Ochotnicze strażne pozaradne	przed zmianą	150 800,00	130 800,00	37 200,00	0,00	0,00	0,00	0,00	0,00	0,00	0,00	0,00	0,00	0,00	0,00	0,00	
				zmniejszenie	-5 000,00	-5 000,00	-5 000,00	0,00	-5 000,00	0,00	0,00	0,00	0,00	0,00	0,00	0,00	0,00	0,00	0,00	0,00
				po zmianach	145 800,00	125 800,00	32 200,00	0,00	-5 000,00	0,00	0,00	0,00	0,00	0,00	0,00	0,00	0,00	0,00	0,00	0,00

Dzielnica	Rozdział	§ / grupa	Nazwa	Plan	Wydajki budżetowe			Wydajki związane z realizacją ich statutowych zadań			dotacje na zadania bieżące			Wzrost/obniżenie świadczenia na rzecz osób fizycznych;	Wypłaty z tytułu poręczeń i gwarancji	obciążenia długu	Wydajki majątkowe	Inwestycje i zakupy inwestycyjne	z tego:		Wzrost/obniżenie wkładów do spółek handlowych				
					7	8	9	10	11	12	13	14	15						16	17		18	19		
4290			Zakup energii	przed zmianą	12 000,00	12 000,00	0,00	12 000,00	0,00	0,00	0,00	0,00	0,00	0,00	0,00	0,00	0,00	0,00	0,00	0,00	0,00	0,00			
				zmniejszenie	0,00	0,00	0,00	0,00	0,00	0,00	0,00	0,00	0,00	0,00	0,00	0,00	0,00	0,00	0,00	0,00	0,00	0,00	0,00		
				po zmianach	5 000,00	5 000,00	0,00	5 000,00	0,00	0,00	0,00	0,00	0,00	0,00	0,00	0,00	0,00	0,00	0,00	0,00	0,00	0,00	0,00	0,00	
4300			Zakup usług pozostałych	przed zmianą	17 000,00	17 000,00	0,00	17 000,00	0,00	0,00	0,00	0,00	0,00	0,00	0,00	0,00	0,00	0,00	0,00	0,00	0,00	0,00	0,00		
				zmniejszenie	20 000,00	20 000,00	0,00	20 000,00	0,00	0,00	0,00	0,00	0,00	0,00	0,00	0,00	0,00	0,00	0,00	0,00	0,00	0,00	0,00	0,00	0,00
				po zmianach	-5 000,00	-5 000,00	0,00	-5 000,00	0,00	0,00	0,00	0,00	0,00	0,00	0,00	0,00	0,00	0,00	0,00	0,00	0,00	0,00	0,00	0,00	0,00
757			Obsługa długu publicznego	przed zmianą	15 000,00	15 000,00	0,00	15 000,00	0,00	0,00	0,00	0,00	0,00	0,00	0,00	0,00	0,00	0,00	0,00	0,00	0,00	0,00	0,00	0,00	
				zmniejszenie	0,00	0,00	0,00	0,00	0,00	0,00	0,00	0,00	0,00	0,00	0,00	0,00	0,00	0,00	0,00	0,00	0,00	0,00	0,00	0,00	0,00
				po zmianach	14 000,00	14 000,00	0,00	14 000,00	0,00	0,00	0,00	0,00	0,00	0,00	0,00	0,00	0,00	0,00	0,00	0,00	0,00	0,00	0,00	0,00	0,00
75702			Oswiecenie papierów wartościowych, kredytów i pożyczek oraz innych zobowiązań jednostek samorządu terytorialnego zaliczanych do tytułu dłużnego - kredyty i pożyczki	przed zmianą	140 000,00	140 000,00	0,00	140 000,00	0,00	0,00	0,00	0,00	0,00	0,00	0,00	0,00	0,00	0,00	0,00	0,00	0,00	0,00	0,00	0,00	
				zmniejszenie	0,00	0,00	0,00	0,00	0,00	0,00	0,00	0,00	0,00	0,00	0,00	0,00	0,00	0,00	0,00	0,00	0,00	0,00	0,00	0,00	0,00
				po zmianach	140 000,00	140 000,00	0,00	140 000,00	0,00	0,00	0,00	0,00	0,00	0,00	0,00	0,00	0,00	0,00	0,00	0,00	0,00	0,00	0,00	0,00	0,00
801			Chłopi i wychowanie	przed zmianą	5 167 816,40	3 305 869,94	2 538 965,23	1 844 407,67	664 275,56	770 000,00	87 176,71	0,00	0,00	0,00	0,00	0,00	0,00	0,00	1 791 958,46	1 791 958,46	0,00	0,00	0,00	0,00	
				zmniejszenie	-143 848,25	-143 848,25	-136 971,54	-47 572,08	-46 499,40	-7 776,71	0,00	0,00	0,00	0,00	0,00	0,00	0,00	0,00	0,00	0,00	0,00	0,00	0,00	0,00	0,00
				po zmianach	3 847 960,56	847 960,56	548 716,34	353 816,34	164 900,00	150 000,00	0,00	0,00	0,00	0,00	0,00	0,00	0,00	0,00	0,00	3 000 000,00	3 000 000,00	0,00	0,00	0,00	0,00
80101			Szkoły podstawowe	przed zmianą	8 881 830,71	4 089 972,25	2 961 326,03	2 150 951,93	900 676,10	920 000,00	80 700,00	0,00	0,00	0,00	0,00	0,00	0,00	0,00	4 791 958,46	4 791 958,46	0,00	0,00	0,00	0,00	
				zmniejszenie	-3 817,00	-3 817,00	-1 817,00	-1 817,00	0,00	0,00	0,00	0,00	0,00	0,00	0,00	0,00	0,00	0,00	0,00	0,00	0,00	0,00	0,00	0,00	0,00
				po zmianach	2 507 000,00	507 000,00	407 000,00	277 400,00	129 600,00	100 000,00	0,00	0,00	0,00	0,00	0,00	0,00	0,00	0,00	0,00	2 000 000,00	2 000 000,00	0,00	0,00	0,00	0,00
2500			Wydajki osobowe z budżetu dla publicznej jednostki systemu oświaty prowadzonej przez osobę prawną inną niż jednostka samorządu terytorialnego lub osoba fizyczna	przed zmianą	6 571 105,47	2 779 147,01	1 961 147,01	1 566 984,46	395 062,55	750 000,00	66 000,00	0,00	0,00	0,00	0,00	0,00	0,00	0,00	3 791 958,46	3 791 958,46	0,00	0,00	0,00	0,00	
				zmniejszenie	0,00	0,00	0,00	0,00	0,00	0,00	0,00	0,00	0,00	0,00	0,00	0,00	0,00	0,00	0,00	0,00	0,00	0,00	0,00	0,00	0,00
				po zmianach	100 000,00	100 000,00	100 000,00	100 000,00	100 000,00	100 000,00	0,00	0,00	0,00	0,00	0,00	0,00	0,00	0,00	0,00	0,00	0,00	0,00	0,00	0,00	0,00
3020			Wydajki osobowe niezaliczone do wynagrodzeń	przed zmianą	750 000,00	750 000,00	0,00	0,00	0,00	750 000,00	0,00	0,00	0,00	0,00	0,00	0,00	0,00	0,00	0,00	0,00	0,00	0,00	0,00	0,00	
				zmniejszenie	-2 000,00	-2 000,00	0,00	0,00	0,00	0,00	0,00	0,00	0,00	0,00	0,00	0,00	0,00	0,00	0,00	0,00	0,00	0,00	0,00	0,00	0,00
				po zmianach	66 000,00	66 000,00	0,00	66 000,00	0,00	0,00	0,00	0,00	0,00	0,00	0,00	0,00	0,00	0,00	0,00	0,00	0,00	0,00	0,00	0,00	0,00
4010			Wynagrodzenia osobowe pracowników	przed zmianą	256 971,59	256 971,59	256 971,59	256 971,59	256 971,59	0,00	0,00	0,00	0,00	0,00	0,00	0,00	0,00	0,00	0,00	0,00	0,00	0,00	0,00		
				zmniejszenie	0,00	0,00	0,00	0,00	0,00	0,00	0,00	0,00	0,00	0,00	0,00	0,00	0,00	0,00	0,00	0,00	0,00	0,00	0,00	0,00	
				po zmianach	30 000,00	30 000,00	30 000,00	30 000,00	30 000,00	0,00	0,00	0,00	0,00	0,00	0,00	0,00	0,00	0,00	0,00	0,00	0,00	0,00	0,00	0,00	0,00
4040			Dodatkowe wynagrodzenie roczne	przed zmianą	23 657,82	23 657,82	23 657,82	23 657,82	23 657,82	0,00	0,00	0,00	0,00	0,00	0,00	0,00	0,00	0,00	0,00	0,00	0,00	0,00	0,00		
				zmniejszenie	-1 236,40	-1 236,40	-1 236,40	-1 236,40	-1 236,40	0,00	0,00	0,00	0,00	0,00	0,00	0,00	0,00	0,00	0,00	0,00	0,00	0,00	0,00	0,00	
				po zmianach	22 421,42	22 421,42	22 421,42	22 421,42	22 421,42	0,00	0,00	0,00	0,00	0,00	0,00	0,00	0,00	0,00	0,00	0,00	0,00	0,00	0,00	0,00	0,00

Dzi. / Rozdział	§ / grupa	Nazwa	Plan	Z tego:					Z tego:					Z tego:							
				Wydatki bieżące	Wydatki inwestycyjne (składki i świadczenia na realizację ich statutowych zadań)	dotacje na zadania bieżące	świadczenia na rzecz osób fizycznych;	Wydatki na programy finansowane z udziałem środków, o których mowa w art. 5 ust. 1 pkt 2 i 3.	wydatki z tytułu poręczeń i gwarancji	obsługa długu	Wydatki majątkowe	Inwestycje i zakupy inwestycyjne	w tym: finansowane z udziałem środków, o których mowa w art. 5 ust. 1 pkt 2 i 3.	zakup i objęcie akcji i udziałów	Wnieście wkładów do spółek prawa handlowego						
1	2	3	4	5	6	7	8	9	10	11	12	13	14	15	16	17	18	19			
4110		Składki na ubezpieczenia społeczne	przed zmianą	208 840,48	208 840,48	0,00	0,00	0,00	0,00	0,00	0,00	0,00	0,00	0,00	0,00	0,00	0,00	0,00	0,00		
			zmniejszenie	0,00	0,00	0,00	0,00	0,00	0,00	0,00	0,00	0,00	0,00	0,00	0,00	0,00	0,00	0,00	0,00	0,00	
			zwiększenie	47 400,00	47 400,00	47 400,00	0,00	0,00	0,00	0,00	0,00	0,00	0,00	0,00	0,00	0,00	0,00	0,00	0,00	0,00	0,00
4210		Zakup materiałów i wyposażenia	po zmianach	258 249,48	258 249,48	258 249,48	0,00	0,00	0,00	0,00	0,00	0,00	0,00	0,00	0,00	0,00	0,00	0,00	0,00		
			przed zmianą	76 000,00	76 000,00	0,00	76 000,00	0,00	0,00	0,00	0,00	0,00	0,00	0,00	0,00	0,00	0,00	0,00	0,00	0,00	0,00
			zmniejszenie	0,00	0,00	0,00	0,00	0,00	0,00	0,00	0,00	0,00	0,00	0,00	0,00	0,00	0,00	0,00	0,00	0,00	0,00
4280		Zakup usług zdrowotnych	zwiększenie	124 800,00	124 800,00	0,00	0,00	124 800,00	0,00	0,00	0,00	0,00	0,00	0,00	0,00	0,00	0,00	0,00	0,00	0,00	
			po zmianach	200 800,00	200 800,00	200 800,00	0,00	200 800,00	0,00	0,00	0,00	0,00	0,00	0,00	0,00	0,00	0,00	0,00	0,00	0,00	0,00
			przed zmianą	1 000,00	1 000,00	0,00	1 000,00	0,00	0,00	0,00	0,00	0,00	0,00	0,00	0,00	0,00	0,00	0,00	0,00	0,00	0,00
4700		Wynagrodzenia osobowe nauczycieli	zmniejszenie	0,00	0,00	0,00	0,00	0,00	0,00	0,00	0,00	0,00	0,00	0,00	0,00	0,00	0,00	0,00	0,00	0,00	
			zwiększenie	5 000,00	5 000,00	5 000,00	0,00	5 000,00	0,00	0,00	0,00	0,00	0,00	0,00	0,00	0,00	0,00	0,00	0,00	0,00	0,00
			po zmianach	8 000,00	8 000,00	8 000,00	0,00	8 000,00	0,00	0,00	0,00	0,00	0,00	0,00	0,00	0,00	0,00	0,00	0,00	0,00	0,00
4800		Dodatkowe wynagrodzenie roczne nauczycieli	przed zmianą	884 955,18	884 955,18	884 955,18	0,00	884 955,18	0,00	0,00	0,00	0,00	0,00	0,00	0,00	0,00	0,00	0,00	0,00	0,00	
			zmniejszenie	200 000,00	200 000,00	200 000,00	0,00	200 000,00	0,00	0,00	0,00	0,00	0,00	0,00	0,00	0,00	0,00	0,00	0,00	0,00	0,00
			po zmianach	684 955,18	684 955,18	684 955,18	0,00	684 955,18	0,00	0,00	0,00	0,00	0,00	0,00	0,00	0,00	0,00	0,00	0,00	0,00	0,00
6050		Wydatki inwestycyjne jednostek budżetowych	przed zmianą	85 388,79	85 388,79	85 388,79	0,00	85 388,79	0,00	0,00	0,00	0,00	0,00	0,00	0,00	0,00	0,00	0,00	0,00	0,00	
			zmniejszenie	1 791 958,46	1 791 958,46	0,00	0,00	0,00	0,00	0,00	0,00	0,00	0,00	0,00	0,00	1 791 958,46	1 791 958,46	0,00	0,00	0,00	0,00
			zwiększenie	2 000 000,00	2 000 000,00	2 000 000,00	0,00	2 000 000,00	0,00	0,00	0,00	0,00	0,00	0,00	0,00	2 000 000,00	2 000 000,00	0,00	0,00	0,00	0,00
80103		Coddzieli przedszkolne w szkołach podstawowych	po zmianach	3 791 958,46	3 791 958,46	3 791 958,46	0,00	3 791 958,46	0,00	0,00	0,00	0,00	0,00	0,00	3 791 958,46	3 791 958,46	0,00	0,00	0,00	0,00	
			przed zmianą	502 504,78	502 504,78	374 504,78	205 281,21	189 313,55	120 000,00	8 000,00	0,00	0,00	0,00	0,00	0,00	0,00	0,00	0,00	0,00	0,00	0,00
			zmniejszenie	-80 346,34	-80 346,34	-80 346,34	-8 346,34	-80 000,00	0,00	0,00	0,00	0,00	0,00	0,00	0,00	0,00	0,00	0,00	0,00	0,00	0,00
2500		Członkowie samorządu terytorialnego lub przez osobę fizyczną	zwiększenie	148 016,34	148 016,34	94 716,34	78 416,34	18 300,00	50 000,00	1 300,00	0,00	0,00	0,00	0,00	0,00	0,00	0,00	0,00	0,00	0,00	
			po zmianach	562 264,78	562 264,78	382 964,78	275 351,21	107 613,55	170 000,00	9 300,00	0,00	0,00	0,00	0,00	0,00	0,00	0,00	0,00	0,00	0,00	
			przed zmianą	120 000,00	120 000,00	0,00	0,00	0,00	120 000,00	0,00	0,00	0,00	0,00	0,00	0,00	0,00	0,00	0,00	0,00	0,00	0,00
3020		Wydatki osobowe niezaliczone do wynagrodzeń	zmniejszenie	50 000,00	50 000,00	0,00	0,00	0,00	0,00	0,00	0,00	0,00	0,00	0,00	0,00	0,00	0,00	0,00	0,00	0,00	
			zwiększenie	170 000,00	170 000,00	0,00	0,00	0,00	170 000,00	0,00	0,00	0,00	0,00	0,00	0,00	0,00	0,00	0,00	0,00	0,00	0,00
			po zmianach	8 000,00	8 000,00	8 000,00	0,00	8 000,00	0,00	0,00	0,00	0,00	0,00	0,00	0,00	0,00	0,00	0,00	0,00	0,00	0,00
4010		Wynagrodzenia osobowe pracowników	zmniejszenie	70 419,32	70 419,32	70 419,32	0,00	70 419,32	0,00	0,00	0,00	0,00	0,00	0,00	0,00	0,00	0,00	0,00	0,00	0,00	
			zwiększenie	23 546,34	23 546,34	23 546,34	23 546,34	0,00	0,00	0,00	0,00	0,00	0,00	0,00	0,00	0,00	0,00	0,00	0,00	0,00	0,00
			po zmianach	93 965,66	93 965,66	93 965,66	93 965,66	0,00	0,00	0,00	0,00	0,00	0,00	0,00	0,00	0,00	0,00	0,00	0,00	0,00	0,00
4040		Dodatkowe wynagrodzenie roczne	przed zmianą	6 346,34	6 346,34	6 346,34	0,00	6 346,34	0,00	0,00	0,00	0,00	0,00	0,00	0,00	0,00	0,00	0,00	0,00	0,00	
			zmniejszenie	-6 346,34	-6 346,34	-6 346,34	-6 346,34	0,00	0,00	0,00	0,00	0,00	0,00	0,00	0,00	0,00	0,00	0,00	0,00	0,00	0,00
			po zmianach	0,00	0,00	0,00	0,00	0,00	0,00	0,00	0,00	0,00	0,00	0,00	0,00	0,00	0,00	0,00	0,00	0,00	0,00

Dzielnica / grupa	Rozdział / grupa	Nazwa	Plan	z tego:			z tego:			z tego:			Wydatki majątkowe	w tym: na programy finansowane z udziałem środków, o których mowa w art. 5 ust. 1 pkt 2 i 3	zakup i objęcie akcji i udziałów	Wnieście wkładów do spółek prawa handlowego							
				Wydatki bieżące	wydatki jednostek budżetowych	wydatki wynagrodzenia i składek od nich naliczane	wydatki związane z realizacją ich statutowych zadań	dotacje na zadania bieżące	swiadczenia na rzecz osób fizycznych;	wydatki na programy finansowane z udziałem środków, o których mowa w art. 5 ust. 1 pkt 2 i 3	wypłaty z tytułu poręczeń i gwarancji	obciążenia dłużne					Wydatki majątkowe	inwestycje i zakupy inwestycyjne	inwestycje i zakupy inwestycyjne	inwestycje i zakupy inwestycyjne			
1	2	3	4	5	6	7	8	9	10	11	12	13	14	15	16	17	18	19					
80113	4110	Składek na ubezpieczenia społeczne	przed zmianą	30 192,51	30 192,51	0,00	0,00	0,00	0,00	0,00	0,00	0,00	0,00	0,00	0,00	0,00	0,00	0,00	0,00				
			zmniejszenie	0,00	0,00	0,00	0,00	0,00	0,00	0,00	0,00	0,00	0,00	0,00	0,00	0,00	0,00	0,00	0,00	0,00			
			zwiększenie	8 770,00	8 770,00	0,00	0,00	0,00	0,00	0,00	0,00	0,00	0,00	0,00	0,00	0,00	0,00	0,00	0,00	0,00	0,00		
			po zmianach	38 962,51	38 962,51	0,00	0,00	0,00	0,00	0,00	0,00	0,00	0,00	0,00	0,00	0,00	0,00	0,00	0,00	0,00	0,00		
			przed zmianą	3 829,01	3 829,01	0,00	0,00	0,00	0,00	0,00	0,00	0,00	0,00	0,00	0,00	0,00	0,00	0,00	0,00	0,00	0,00		
			zmniejszenie	0,00	0,00	0,00	0,00	0,00	0,00	0,00	0,00	0,00	0,00	0,00	0,00	0,00	0,00	0,00	0,00	0,00	0,00	0,00	
			zwiększenie	1 000,00	1 000,00	0,00	0,00	0,00	0,00	0,00	0,00	0,00	0,00	0,00	0,00	0,00	0,00	0,00	0,00	0,00	0,00	0,00	
			po zmianach	4 829,01	4 829,01	0,00	0,00	0,00	0,00	0,00	0,00	0,00	0,00	0,00	0,00	0,00	0,00	0,00	0,00	0,00	0,00	0,00	
			przed zmianą	20 000,00	20 000,00	0,00	0,00	0,00	0,00	0,00	0,00	0,00	0,00	0,00	0,00	0,00	0,00	0,00	0,00	0,00	0,00	0,00	
			zmniejszenie	0,00	0,00	0,00	0,00	0,00	0,00	0,00	0,00	0,00	0,00	0,00	0,00	0,00	0,00	0,00	0,00	0,00	0,00	0,00	
zwiększenie	13 000,00	13 000,00	0,00	0,00	0,00	0,00	0,00	0,00	0,00	0,00	0,00	0,00	0,00	0,00	0,00	0,00	0,00	0,00	0,00				
po zmianach	33 000,00	33 000,00	0,00	0,00	0,00	0,00	0,00	0,00	0,00	0,00	0,00	0,00	0,00	0,00	0,00	0,00	0,00	0,00	0,00				
4270	Zakup usług remontowych	przed zmianą	3 000,00	3 000,00	0,00	0,00	0,00	0,00	0,00	0,00	0,00	0,00	0,00	0,00	0,00	0,00	0,00	0,00	0,00	0,00			
		zmniejszenie	0,00	0,00	0,00	0,00	0,00	0,00	0,00	0,00	0,00	0,00	0,00	0,00	0,00	0,00	0,00	0,00	0,00	0,00	0,00		
		zwiększenie	3 000,00	3 000,00	0,00	0,00	0,00	0,00	0,00	0,00	0,00	0,00	0,00	0,00	0,00	0,00	0,00	0,00	0,00	0,00	0,00		
		po zmianach	6 000,00	6 000,00	0,00	0,00	0,00	0,00	0,00	0,00	0,00	0,00	0,00	0,00	0,00	0,00	0,00	0,00	0,00	0,00	0,00		
		przed zmianą	3 000,00	3 000,00	0,00	0,00	0,00	0,00	0,00	0,00	0,00	0,00	0,00	0,00	0,00	0,00	0,00	0,00	0,00	0,00	0,00		
		zmniejszenie	0,00	0,00	0,00	0,00	0,00	0,00	0,00	0,00	0,00	0,00	0,00	0,00	0,00	0,00	0,00	0,00	0,00	0,00	0,00	0,00	
		zwiększenie	3 000,00	3 000,00	0,00	0,00	0,00	0,00	0,00	0,00	0,00	0,00	0,00	0,00	0,00	0,00	0,00	0,00	0,00	0,00	0,00	0,00	
		po zmianach	6 000,00	6 000,00	0,00	0,00	0,00	0,00	0,00	0,00	0,00	0,00	0,00	0,00	0,00	0,00	0,00	0,00	0,00	0,00	0,00	0,00	
		przed zmianą	3 000,00	3 000,00	0,00	0,00	0,00	0,00	0,00	0,00	0,00	0,00	0,00	0,00	0,00	0,00	0,00	0,00	0,00	0,00	0,00	0,00	
		zmniejszenie	0,00	0,00	0,00	0,00	0,00	0,00	0,00	0,00	0,00	0,00	0,00	0,00	0,00	0,00	0,00	0,00	0,00	0,00	0,00	0,00	
zwiększenie	2 300,00	2 300,00	0,00	0,00	0,00	0,00	0,00	0,00	0,00	0,00	0,00	0,00	0,00	0,00	0,00	0,00	0,00	0,00	0,00	0,00			
po zmianach	5 300,00	5 300,00	0,00	0,00	0,00	0,00	0,00	0,00	0,00	0,00	0,00	0,00	0,00	0,00	0,00	0,00	0,00	0,00	0,00	0,00			
4330	Zakup usług przez jednostki samorządu terytorialnego od innych jednostek samorządu terytorialnego	przed zmianą	124 647,20	124 647,20	0,00	0,00	0,00	0,00	0,00	0,00	0,00	0,00	0,00	0,00	0,00	0,00	0,00	0,00	0,00	0,00			
		zmniejszenie	-80 000,00	-80 000,00	0,00	0,00	0,00	0,00	0,00	0,00	0,00	0,00	0,00	0,00	0,00	0,00	0,00	0,00	0,00	0,00	0,00		
		zwiększenie	0,00	0,00	0,00	0,00	0,00	0,00	0,00	0,00	0,00	0,00	0,00	0,00	0,00	0,00	0,00	0,00	0,00	0,00	0,00		
		po zmianach	44 647,20	44 647,20	0,00	0,00	0,00	0,00	0,00	0,00	0,00	0,00	0,00	0,00	0,00	0,00	0,00	0,00	0,00	0,00	0,00	0,00	
		przed zmianą	81 785,98	81 785,98	0,00	0,00	0,00	0,00	0,00	0,00	0,00	0,00	0,00	0,00	0,00	0,00	0,00	0,00	0,00	0,00	0,00	0,00	
		zmniejszenie	0,00	0,00	0,00	0,00	0,00	0,00	0,00	0,00	0,00	0,00	0,00	0,00	0,00	0,00	0,00	0,00	0,00	0,00	0,00	0,00	
		zwiększenie	43 100,00	43 100,00	0,00	0,00	0,00	0,00	0,00	0,00	0,00	0,00	0,00	0,00	0,00	0,00	0,00	0,00	0,00	0,00	0,00	0,00	
		po zmianach	124 885,98	124 885,98	0,00	0,00	0,00	0,00	0,00	0,00	0,00	0,00	0,00	0,00	0,00	0,00	0,00	0,00	0,00	0,00	0,00	0,00	
		przed zmianą	418 500,00	418 500,00	0,00	0,00	0,00	0,00	0,00	0,00	0,00	0,00	0,00	0,00	0,00	0,00	0,00	0,00	0,00	0,00	0,00	0,00	
		zmniejszenie	0,00	0,00	0,00	0,00	0,00	0,00	0,00	0,00	0,00	0,00	0,00	0,00	0,00	0,00	0,00	0,00	0,00	0,00	0,00	0,00	
zwiększenie	1 047 000,00	1 047 000,00	0,00	0,00	0,00	0,00	0,00	0,00	0,00	0,00	0,00	0,00	0,00	0,00	0,00	0,00	0,00	0,00	0,00	0,00			
po zmianach	1 465 500,00	1 465 500,00	0,00	0,00	0,00	0,00	0,00	0,00	0,00	0,00	0,00	0,00	0,00	0,00	0,00	0,00	0,00	0,00	0,00	0,00			
4300	Zakup usług pozostałych	przed zmianą	110 000,00	110 000,00	0,00	0,00	0,00	0,00	0,00	0,00	0,00	0,00	0,00	0,00	0,00	0,00	0,00	0,00	0,00	0,00	0,00		
		zmniejszenie	0,00	0,00	0,00	0,00	0,00	0,00	0,00	0,00	0,00	0,00	0,00	0,00	0,00	0,00	0,00	0,00	0,00	0,00	0,00		
		zwiększenie	47 000,00	47 000,00	0,00	0,00	0,00	0,00	0,00	0,00	0,00	0,00	0,00	0,00	0,00	0,00	0,00	0,00	0,00	0,00	0,00		
		po zmianach	157 000,00	157 000,00	0,00	0,00	0,00	0,00	0,00	0,00	0,00	0,00	0,00	0,00	0,00	0,00	0,00	0,00	0,00	0,00	0,00	0,00	
		przed zmianą	0,00	0,00	0,00	0,00	0,00	0,00	0,00	0,00	0,00	0,00	0,00	0,00	0,00	0,00	0,00	0,00	0,00	0,00	0,00	0,00	
		zmniejszenie	0,00	0,00	0,00	0,00	0,00	0,00	0,00	0,00	0,00	0,00	0,00	0,00	0,00	0,00	0,00	0,00	0,00	0,00	0,00	0,00	
		zwiększenie	1 000 000,00	1 000 000,00	0,00	0,00	0,00	0,00	0,00	0,00	0,00	0,00	0,00	0,00	0,00	0,00	0,00	0,00	0,00	0,00	0,00	0,00	
		po zmianach	1 000 000,00	1 000 000,00	0,00	0,00	0,00	0,00	0,00	0,00	0,00	0,00	0,00	0,00	0,00	0,00	0,00	0,00	0,00	0,00	0,00	0,00	
		60150	Wydatki na zakupy inwestycyjne jednostek budżetowych	przed zmianą	155 001,17	155 001,17	0,00	0,00	0,00	0,00	0,00	0,00	0,00	0,00	0,00	0,00	0,00	0,00	0,00	0,00	0,00	0,00	0,00
				zmniejszenie	-53 884,91	-53 884,91	0,00	0,00	0,00	0,00	0,00	0,00	0,00	0,00	0,00	0,00	0,00	0,00	0,00	0,00	0,00	0,00	0,00
zwiększenie	0,00			0,00	0,00	0,00	0,00	0,00	0,00	0,00	0,00	0,00	0,00	0,00	0,00	0,00	0,00	0,00	0,00	0,00	0,00	0,00	
po zmianach	101 116,26			101 116,26	0,00	0,00	0,00	0,00	0,00	0,00	0,00	0,00	0,00	0,00	0,00	0,00	0,00	0,00	0,00	0,00	0,00	0,00	
przed zmianą	9 176,71			9 176,71	0,00	0,00	0,00	0,00	0,00	0,00	0,00	0,00	0,00	0,00	0,00	0,00	0,00	0,00	0,00	0,00	0,00	0,00	
zmniejszenie	-5 776,71			-5 776,71	0,00	0,00	0,00	0,00	0,00	0,00	0,00	0,00	0,00	0,00	0,00	0,00	0,00	0,00	0,00	0,00	0,00	0,00	
zwiększenie	0,00			0,00	0,00	0,00	0,00	0,00	0,00	0,00	0,00	0,00	0,00	0,00	0,00	0,00	0,00	0,00	0,00	0,00	0,00	0,00	
po zmianach	3 400,00			3 400,00	0,00	0,00	0,00	0,00	0,00	0,00	0,00	0,00	0,00	0,00	0,00	0,00	0,00	0,00	0,00	0,00	0,00	0,00	
3020	Wydatki osobowe niezaliczone do wynagrodzeń			przed zmianą	0,00	0,00	0,00	0,00	0,00	0,00	0,00	0,00	0,00	0,00	0,00	0,00	0,00	0,00	0,00	0,00	0,00	0,00	0,00
				zmniejszenie	0,00	0,00	0,00	0,00															

Dziiał / Rozdział	§ / grupa	Nazwa	Plan	Wydatki			z tego:			z tego:			z tego:			Wzrost / zmniejszenie					
				Wydatki bieżące	Wydatki jednostek budżetowych	wydatki wynagrodzenia i składki od nich naliczane	wydatki na realizację ich statutowych zadań;	dotacje na zadania bieżące	świadczenia na rzecz osób fizycznych;	programy finansowane z udziałem środków, o których mowa w art. 5 ust. 1 pkt 2 i 3.	wypłaty z tytułu poręczeń i gwarancji	obciążenia dłu	Wydatki majątkowe	inwestycje i zakupy inwestycyjne	w tym: finansowanie z udziałem środków, o których mowa w art. 5 ust. 1 pkt 2 i 3.		zakup i objęcie akcji i udziałów	Wnieście wkładów do spółek prawa handlowego			
1	2	3	4	5	6	7	8	9	10	11	12	13	14	15	16	17	18	19			
85153		Zwalczanie narkomanii	przed zmianą	3 000,00	3 000,00	3 000,00	0,00	3 000,00	0,00	0,00	0,00	0,00	0,00	0,00	0,00	0,00	0,00	0,00	0,00		
			zmniejszenie	0,00	0,00	0,00	0,00	0,00	0,00	0,00	0,00	0,00	0,00	0,00	0,00	0,00	0,00	0,00	0,00	0,00	
			po zmianach	6 000,00	6 000,00	6 000,00	0,00	6 000,00	0,00	6 000,00	0,00	0,00	0,00	0,00	0,00	0,00	0,00	0,00	0,00	0,00	0,00
4210		Zakup materiałów i wyposażenia	przed zmianą	2 000,00	2 000,00	2 000,00	0,00	2 000,00	0,00	0,00	0,00	0,00	0,00	0,00	0,00	0,00	0,00	0,00	0,00	0,00	
			zmniejszenie	0,00	0,00	0,00	0,00	0,00	0,00	0,00	0,00	0,00	0,00	0,00	0,00	0,00	0,00	0,00	0,00	0,00	0,00
			po zmianach	5 000,00	5 000,00	5 000,00	0,00	5 000,00	0,00	5 000,00	0,00	0,00	0,00	0,00	0,00	0,00	0,00	0,00	0,00	0,00	0,00
4300		Zakup usług pozostałych	przed zmianą	7 000,00	7 000,00	7 000,00	0,00	7 000,00	0,00	0,00	0,00	0,00	0,00	0,00	0,00	0,00	0,00	0,00	0,00	0,00	
			zmniejszenie	0,00	0,00	0,00	0,00	0,00	0,00	0,00	0,00	0,00	0,00	0,00	0,00	0,00	0,00	0,00	0,00	0,00	0,00
			po zmianach	1 000,00	1 000,00	1 000,00	0,00	1 000,00	0,00	1 000,00	0,00	0,00	0,00	0,00	0,00	0,00	0,00	0,00	0,00	0,00	0,00
85154		Przechwytywanie alkoholu	przed zmianą	22 000,00	22 000,00	22 000,00	10 000,00	12 000,00	0,00	0,00	0,00	0,00	0,00	0,00	0,00	0,00	0,00	0,00	0,00	0,00	
			zmniejszenie	0,00	0,00	0,00	0,00	0,00	0,00	0,00	0,00	0,00	0,00	0,00	0,00	0,00	0,00	0,00	0,00	0,00	0,00
			po zmianach	76 475,80	76 475,80	76 475,80	14 000,00	62 475,80	0,00	0,00	0,00	0,00	0,00	0,00	0,00	0,00	0,00	0,00	0,00	0,00	0,00
4110		Składki na ubezpieczenia społeczne	przed zmianą	1 300,00	1 300,00	1 300,00	1 300,00	0,00	0,00	0,00	0,00	0,00	0,00	0,00	0,00	0,00	0,00	0,00	0,00	0,00	
			zmniejszenie	0,00	0,00	0,00	0,00	0,00	0,00	0,00	0,00	0,00	0,00	0,00	0,00	0,00	0,00	0,00	0,00	0,00	0,00
			po zmianach	3 700,00	3 700,00	3 700,00	3 700,00	0,00	0,00	0,00	0,00	0,00	0,00	0,00	0,00	0,00	0,00	0,00	0,00	0,00	0,00
4120		Składki na Fundusz Pracy oraz Fundusz Solidarnościowy	przed zmianą	200,00	200,00	200,00	200,00	0,00	0,00	0,00	0,00	0,00	0,00	0,00	0,00	0,00	0,00	0,00	0,00	0,00	
			zmniejszenie	0,00	0,00	0,00	0,00	0,00	0,00	0,00	0,00	0,00	0,00	0,00	0,00	0,00	0,00	0,00	0,00	0,00	0,00
			po zmianach	300,00	300,00	300,00	300,00	0,00	0,00	0,00	0,00	0,00	0,00	0,00	0,00	0,00	0,00	0,00	0,00	0,00	0,00
4170		Wynagrodzenia bezrobotnych	przed zmianą	8 500,00	8 500,00	8 500,00	8 500,00	0,00	0,00	0,00	0,00	0,00	0,00	0,00	0,00	0,00	0,00	0,00	0,00	0,00	
			zmniejszenie	0,00	0,00	0,00	0,00	0,00	0,00	0,00	0,00	0,00	0,00	0,00	0,00	0,00	0,00	0,00	0,00	0,00	0,00
			po zmianach	10 000,00	10 000,00	10 000,00	10 000,00	0,00	0,00	0,00	0,00	0,00	0,00	0,00	0,00	0,00	0,00	0,00	0,00	0,00	0,00
4210		Zakup materiałów i wyposażenia	przed zmianą	4 000,00	4 000,00	4 000,00	4 000,00	0,00	0,00	0,00	0,00	0,00	0,00	0,00	0,00	0,00	0,00	0,00	0,00	0,00	
			zmniejszenie	0,00	0,00	0,00	0,00	0,00	0,00	0,00	0,00	0,00	0,00	0,00	0,00	0,00	0,00	0,00	0,00	0,00	0,00
			po zmianach	20 000,00	20 000,00	20 000,00	20 000,00	0,00	0,00	0,00	0,00	0,00	0,00	0,00	0,00	0,00	0,00	0,00	0,00	0,00	0,00
4300		Zakup usług pozostałych	przed zmianą	7 000,00	7 000,00	7 000,00	7 000,00	0,00	0,00	0,00	0,00	0,00	0,00	0,00	0,00	0,00	0,00	0,00	0,00	0,00	
			zmniejszenie	0,00	0,00	0,00	0,00	0,00	0,00	0,00	0,00	0,00	0,00	0,00	0,00	0,00	0,00	0,00	0,00	0,00	0,00
			po zmianach	41 475,80	41 475,80	41 475,80	41 475,80	0,00	0,00	0,00	0,00	0,00	0,00	0,00	0,00	0,00	0,00	0,00	0,00	0,00	0,00
4410		Podróże służbowe krajowe	przed zmianą	1 000,00	1 000,00	1 000,00	1 000,00	0,00	0,00	0,00	0,00	0,00	0,00	0,00	0,00	0,00	0,00	0,00	0,00	0,00	
			zmniejszenie	0,00	0,00	0,00	0,00	0,00	0,00	0,00	0,00	0,00	0,00	0,00	0,00	0,00	0,00	0,00	0,00	0,00	0,00
			po zmianach	2 000,00	2 000,00	2 000,00	2 000,00	0,00	0,00	0,00	0,00	0,00	0,00	0,00	0,00	0,00	0,00	0,00	0,00	0,00	0,00
855		Rodzina	przed zmianą	2 376 528,00	2 376 528,00	84 459,00	48 492,00	35 967,00	75 000,00	2 217 069,00	0,00	0,00	0,00	0,00	0,00	0,00	0,00	0,00	0,00	0,00	
			zmniejszenie	0,00	0,00	0,00	0,00	0,00	0,00	0,00	0,00	0,00	0,00	0,00	0,00	0,00	0,00	0,00	0,00	0,00	0,00
			po zmianach	2 377 628,00	2 377 628,00	85 569,00	48 492,00	37 967,00	75 000,00	2 217 069,00	0,00	0,00	0,00	0,00	0,00	0,00	0,00	0,00	0,00	0,00	0,00
85502		Świadczenia rodzinne, świadczenie z funduszu alimentacyjnego oraz składki na ubezpieczenia emerytalne i rentowe z ubezpieczenia społecznego	przed zmianą	1 188 137,00	1 188 137,00	37 022,00	20 084,00	18 936,00	0,00	0,00	0,00	0,00	0,00	0,00	0,00	0,00	0,00	0,00	0,00	0,00	
			zmniejszenie	0,00	0,00	0,00	0,00	0,00	0,00	0,00	0,00	0,00	0,00	0,00	0,00	0,00	0,00	0,00	0,00	0,00	0,00
			po zmianach	1 188 137,00	1 188 137,00	37 022,00	20 084,00	18 936,00	0,00	0,00	0,00	0,00	0,00	0,00	0,00	0,00	0,00	0,00	0,00	0,00	0,00

Dzielnica	Rozdział	§ / grupa	Nazwa	Plan	Wydatki bieżące			z tego:		z tego:			z tego:			Wydatki majątkowe	Inwestycje i zakupy inwestycyjne	z tego:	z tego:	Wnieście wkładów do spółek prawa handlowego				
					6	7	8	9	10	11	12	13	14	15	16						17	18	19	
90001	4210	4300	Zakup materiałów i wyposażenia	przed zmianą	1 300,00	1 300,00	0,00	1 300,00	0,00	0,00	0,00	0,00	0,00	0,00	0,00	0,00	0,00	0,00	0,00	0,00	0,00			
				zmniejszenie	0,00	0,00	0,00	0,00	0,00	0,00	0,00	0,00	0,00	0,00	0,00	0,00	0,00	0,00	0,00	0,00	0,00	0,00		
				zwiększenie	500,00	500,00	0,00	500,00	0,00	500,00	0,00	0,00	0,00	0,00	0,00	0,00	0,00	0,00	0,00	0,00	0,00	0,00	0,00	
				po zmianach	1 800,00	1 800,00	0,00	1 800,00	0,00	1 800,00	0,00	0,00	0,00	0,00	0,00	0,00	0,00	0,00	0,00	0,00	0,00	0,00	0,00	0,00
				przed zmianą	1 638,00	1 638,00	0,00	1 638,00	0,00	1 638,00	0,00	0,00	0,00	0,00	0,00	0,00	0,00	0,00	0,00	0,00	0,00	0,00	0,00	0,00
				zmniejszenie	0,00	0,00	0,00	0,00	0,00	0,00	0,00	0,00	0,00	0,00	0,00	0,00	0,00	0,00	0,00	0,00	0,00	0,00	0,00	0,00
				zwiększenie	800,00	800,00	0,00	800,00	0,00	800,00	0,00	0,00	0,00	0,00	0,00	0,00	0,00	0,00	0,00	0,00	0,00	0,00	0,00	0,00
				po zmianach	2 238,00	2 238,00	0,00	2 238,00	0,00	2 238,00	0,00	0,00	0,00	0,00	0,00	0,00	0,00	0,00	0,00	0,00	0,00	0,00	0,00	0,00
				przed zmianą	1 004 000,00	998 000,00	0,00	998 000,00	0,00	998 000,00	0,00	0,00	0,00	0,00	0,00	0,00	0,00	0,00	0,00	0,00	0,00	0,00	0,00	0,00
				zmniejszenie	-51 000,00	-51 000,00	0,00	-51 000,00	0,00	-51 000,00	0,00	0,00	0,00	0,00	0,00	0,00	0,00	0,00	0,00	0,00	0,00	0,00	0,00	0,00
zwiększenie	171 362,53	171 362,53	0,00	171 362,53	0,00	171 362,53	0,00	0,00	0,00	0,00	0,00	0,00	0,00	0,00	0,00	0,00	0,00	0,00	0,00	0,00				
po zmianach	1 124 362,53	1 108 362,53	0,00	1 108 362,53	0,00	1 108 362,53	0,00	0,00	0,00	0,00	0,00	0,00	0,00	0,00	0,00	0,00	0,00	0,00	0,00	0,00				
przed zmianą	210 000,00	210 000,00	0,00	210 000,00	0,00	210 000,00	0,00	0,00	0,00	0,00	0,00	0,00	0,00	0,00	0,00	0,00	0,00	0,00	0,00	0,00				
zmniejszenie	-21 000,00	-21 000,00	0,00	-21 000,00	0,00	-21 000,00	0,00	0,00	0,00	0,00	0,00	0,00	0,00	0,00	0,00	0,00	0,00	0,00	0,00	0,00				
zwiększenie	30 000,00	30 000,00	0,00	30 000,00	0,00	30 000,00	0,00	0,00	0,00	0,00	0,00	0,00	0,00	0,00	0,00	0,00	0,00	0,00	0,00	0,00				
po zmianach	219 000,00	219 000,00	0,00	219 000,00	0,00	219 000,00	0,00	0,00	0,00	0,00	0,00	0,00	0,00	0,00	0,00	0,00	0,00	0,00	0,00	0,00				
przed zmianą	48 000,00	48 000,00	0,00	48 000,00	0,00	48 000,00	0,00	0,00	0,00	0,00	0,00	0,00	0,00	0,00	0,00	0,00	0,00	0,00	0,00	0,00				
zmniejszenie	-1 000,00	-1 000,00	0,00	-1 000,00	0,00	-1 000,00	0,00	0,00	0,00	0,00	0,00	0,00	0,00	0,00	0,00	0,00	0,00	0,00	0,00	0,00				
zwiększenie	0,00	0,00	0,00	0,00	0,00	0,00	0,00	0,00	0,00	0,00	0,00	0,00	0,00	0,00	0,00	0,00	0,00	0,00	0,00	0,00				
po zmianach	48 000,00	48 000,00	0,00	48 000,00	0,00	48 000,00	0,00	0,00	0,00	0,00	0,00	0,00	0,00	0,00	0,00	0,00	0,00	0,00	0,00	0,00				
przed zmianą	45 000,00	45 000,00	0,00	45 000,00	0,00	45 000,00	0,00	0,00	0,00	0,00	0,00	0,00	0,00	0,00	0,00	0,00	0,00	0,00	0,00	0,00				
zmniejszenie	50 000,00	50 000,00	0,00	50 000,00	0,00	50 000,00	0,00	0,00	0,00	0,00	0,00	0,00	0,00	0,00	0,00	0,00	0,00	0,00	0,00	0,00				
zwiększenie	0,00	0,00	0,00	0,00	0,00	0,00	0,00	0,00	0,00	0,00	0,00	0,00	0,00	0,00	0,00	0,00	0,00	0,00	0,00	0,00				
po zmianach	30 000,00	30 000,00	0,00	30 000,00	0,00	30 000,00	0,00	0,00	0,00	0,00	0,00	0,00	0,00	0,00	0,00	0,00	0,00	0,00	0,00	0,00				
przed zmianą	80 000,00	80 000,00	0,00	80 000,00	0,00	80 000,00	0,00	0,00	0,00	0,00	0,00	0,00	0,00	0,00	0,00	0,00	0,00	0,00	0,00	0,00				
zmniejszenie	90 000,00	90 000,00	0,00	90 000,00	0,00	90 000,00	0,00	0,00	0,00	0,00	0,00	0,00	0,00	0,00	0,00	0,00	0,00	0,00	0,00	0,00				
zwiększenie	-20 000,00	-20 000,00	0,00	-20 000,00	0,00	-20 000,00	0,00	0,00	0,00	0,00	0,00	0,00	0,00	0,00	0,00	0,00	0,00	0,00	0,00	0,00				
po zmianach	70 000,00	70 000,00	0,00	70 000,00	0,00	70 000,00	0,00	0,00	0,00	0,00	0,00	0,00	0,00	0,00	0,00	0,00	0,00	0,00	0,00	0,00				
przed zmianą	570 000,00	570 000,00	0,00	570 000,00	0,00	570 000,00	0,00	0,00	0,00	0,00	0,00	0,00	0,00	0,00	0,00	0,00	0,00	0,00	0,00	0,00				
zmniejszenie	0,00	0,00	0,00	0,00	0,00	0,00	0,00	0,00	0,00	0,00	0,00	0,00	0,00	0,00	0,00	0,00	0,00	0,00	0,00	0,00				
zwiększenie	99 233,85	99 233,85	0,00	99 233,85	0,00	99 233,85	0,00	0,00	0,00	0,00	0,00	0,00	0,00	0,00	0,00	0,00	0,00	0,00	0,00	0,00				
po zmianach	669 233,85	669 233,85	0,00	669 233,85	0,00	669 233,85	0,00	0,00	0,00	0,00	0,00	0,00	0,00	0,00	0,00	0,00	0,00	0,00	0,00	0,00				
przed zmianą	534 622,00	534 622,00	0,00	534 622,00	0,00	534 622,00	0,00	0,00	0,00	0,00	0,00	0,00	0,00	0,00	0,00	0,00	0,00	0,00	0,00	0,00				
zmniejszenie	0,00	0,00	0,00	0,00	0,00	0,00	0,00	0,00	0,00	0,00	0,00	0,00	0,00	0,00	0,00	0,00	0,00	0,00	0,00	0,00				
zwiększenie	99 233,85	99 233,85	0,00	99 233,85	0,00	99 233,85	0,00	0,00	0,00	0,00	0,00	0,00	0,00	0,00	0,00	0,00	0,00	0,00	0,00	0,00				
po zmianach	633 855,85	633 855,85	0,00	633 855,85	0,00	633 855,85	0,00	0,00	0,00	0,00	0,00	0,00	0,00	0,00	0,00	0,00	0,00	0,00	0,00	0,00				
przed zmianą	125 000,00	125 000,00	0,00	125 000,00	0,00	125 000,00	0,00	0,00	0,00	0,00	0,00	0,00	0,00	0,00	0,00	0,00	0,00	0,00	0,00	0,00				
zmniejszenie	-30 000,00	-30 000,00	0,00	-30 000,00	0,00	-30 000,00	0,00	0,00	0,00	0,00	0,00	0,00	0,00	0,00	0,00	0,00	0,00	0,00	0,00	0,00				
zwiększenie	30 000,00	30 000,00	0,00	30 000,00	0,00	30 000,00	0,00	0,00	0,00	0,00	0,00	0,00	0,00	0,00	0,00	0,00	0,00	0,00	0,00	0,00				
po zmianach	125 000,00	125 000,00	0,00	125 000,00	0,00	125 000,00	0,00	0,00	0,00	0,00	0,00	0,00	0,00	0,00	0,00	0,00	0,00	0,00	0,00	0,00				
przed zmianą	48 000,00	48 000,00	0,00	48 000,00	0,00	48 000,00	0,00	0,00	0,00	0,00	0,00	0,00	0,00	0,00	0,00	0,00	0,00	0,00	0,00	0,00				
zmniejszenie	0,00	0,00	0,00	0,00	0,00	0,00	0,00	0,00	0,00	0,00	0,00	0,00	0,00	0,00	0,00	0,00	0,00	0,00	0,00	0,00				
zwiększenie	30 000,00	30 000,00	0,00	30 000,00	0,00	30 000,00	0,00	0,00	0,00	0,00	0,00	0,00	0,00	0,00	0,00	0,00	0,00	0,00	0,00	0,00				
po zmianach	78 000,00	78 000,00	0,00	78 000,00	0,00	78 000,00	0,00	0,00	0,00	0,00	0,00	0,00	0,00	0,00	0,00	0,00	0,00	0,00	0,00	0,00				
przed zmianą	25 000,00	25 000,00	0,00	25 000,00	0,00	25 000,00	0,00	0,00	0,00	0,00	0,00	0,00	0,00	0,00	0,00	0,00	0,00	0,00	0,00	0,00				
zmniejszenie	-10 000,00	-10 000,00	0,00	-10 000,00	0,00	-10 000,00	0,00	0,00	0,00	0,00	0,00	0,00	0,00	0,00	0,00	0,00	0,00	0,00	0,00	0,00				
zwiększenie	0,00	0,00	0,00	0,00	0,00	0,00	0,00	0,00	0,00	0,00	0,00	0,00	0,00	0,00	0,00	0,00	0,00	0,00	0,00	0,00				
po zmianach	15 000,00	15 000,00	0,00	15 000,00	0,00	15 000,00	0,00	0,00	0,00	0,00	0,00	0,00	0,00	0,00	0,00	0,00	0,00	0,00	0,00	0,00				

Dzielnica	5 / grupa	Nazwa	Plan	z tego:			z tego:			z tego:			Wzrostanie wkładów do spółek prawa handlowego							
				Wydatki bieżące	Wydatki związane z realizacją zadań statutowych	Wydatki związane z realizacją zadań	dotacje na zadania bieżące	swiadczenia na rzecz osób fizycznych	wypłaty z tytułu poręczeń i gwarancji	obciążenia dłużne	Wydatki majątkowe	inwestycje i zakupy inwestycyjne		w tym: nabycie udziałów, środków, o których mowa w art. 5 ust. 1 pkt 2 i 3	z tego: zakup i objęcie akcji i udziałów					
1	2	3	4	5	6	7	8	9	10	11	12	13	14	15	16	17	18	19		
4300	4300	Zakup usług pozostałych	przed zmianą	52 000,00	52 000,00	52 000,00	0,00	52 000,00	0,00	0,00	0,00	0,00	0,00	0,00	0,00	0,00	0,00	0,00	0,00	
			zmniejszenie	-20 000,00	-20 000,00	-20 000,00	0,00	-20 000,00	0,00	0,00	0,00	0,00	0,00	0,00	0,00	0,00	0,00	0,00	0,00	0,00
			po zmianach	32 000,00	32 000,00	32 000,00	0,00	32 000,00	0,00	0,00	0,00	0,00	0,00	0,00	0,00	0,00	0,00	0,00	0,00	0,00
00019	00019	Wpływy i wydatki związane z gromadzeniem środków z opłat i kar za korzystanie ze środowiska	przed zmianą	14 000,00	14 000,00	14 000,00	0,00	14 000,00	0,00	0,00	0,00	0,00	0,00	0,00	0,00	0,00	0,00	0,00	0,00	
			zmniejszenie	7 128,68	7 128,68	7 128,68	0,00	7 128,68	0,00	0,00	0,00	0,00	0,00	0,00	0,00	0,00	0,00	0,00	0,00	0,00
			po zmianach	6 871,32	6 871,32	6 871,32	0,00	6 871,32	0,00	0,00	0,00	0,00	0,00	0,00	0,00	0,00	0,00	0,00	0,00	0,00
4210	4210	Zakup materiałów i wyposażenia	przed zmianą	1 000,00	1 000,00	1 000,00	0,00	1 000,00	0,00	0,00	0,00	0,00	0,00	0,00	0,00	0,00	0,00	0,00	0,00	
			zmniejszenie	0,00	0,00	0,00	0,00	0,00	0,00	0,00	0,00	0,00	0,00	0,00	0,00	0,00	0,00	0,00	0,00	0,00
			po zmianach	1 000,00	1 000,00	1 000,00	0,00	1 000,00	0,00	0,00	0,00	0,00	0,00	0,00	0,00	0,00	0,00	0,00	0,00	0,00
4300	4300	Zakup usług pozostałych	przed zmianą	11 000,00	11 000,00	11 000,00	0,00	11 000,00	0,00	0,00	0,00	0,00	0,00	0,00	0,00	0,00	0,00	0,00	0,00	
			zmniejszenie	5 128,68	5 128,68	5 128,68	0,00	5 128,68	0,00	0,00	0,00	0,00	0,00	0,00	0,00	0,00	0,00	0,00	0,00	0,00
			po zmianach	5 871,32	5 871,32	5 871,32	0,00	5 871,32	0,00	0,00	0,00	0,00	0,00	0,00	0,00	0,00	0,00	0,00	0,00	0,00
00026	00026	Pozostałe działy związane z gospodarką odpadami	przed zmianą	15 000,00	15 000,00	15 000,00	0,00	15 000,00	0,00	0,00	0,00	0,00	0,00	0,00	0,00	0,00	0,00	0,00	0,00	
			zmniejszenie	5 000,00	5 000,00	5 000,00	0,00	5 000,00	0,00	0,00	0,00	0,00	0,00	0,00	0,00	0,00	0,00	0,00	0,00	0,00
			po zmianach	10 000,00	10 000,00	10 000,00	0,00	10 000,00	0,00	0,00	0,00	0,00	0,00	0,00	0,00	0,00	0,00	0,00	0,00	0,00
4300	4300	Zakup usług pozostałych	przed zmianą	15 000,00	15 000,00	15 000,00	0,00	15 000,00	0,00	0,00	0,00	0,00	0,00	0,00	0,00	0,00	0,00	0,00	0,00	
			zmniejszenie	0,00	0,00	0,00	0,00	0,00	0,00	0,00	0,00	0,00	0,00	0,00	0,00	0,00	0,00	0,00	0,00	0,00
			po zmianach	15 000,00	15 000,00	15 000,00	0,00	15 000,00	0,00	0,00	0,00	0,00	0,00	0,00	0,00	0,00	0,00	0,00	0,00	0,00
021	021	Kultura i ochrona dziedzictwa narodowego	przed zmianą	20 000,00	20 000,00	20 000,00	0,00	20 000,00	0,00	0,00	0,00	0,00	0,00	0,00	0,00	0,00	0,00	0,00	0,00	
			zmniejszenie	468 178,00	468 178,00	468 178,00	0,00	468 178,00	0,00	0,00	0,00	0,00	0,00	0,00	0,00	0,00	0,00	0,00	0,00	0,00
			po zmianach	-448 178,00	-448 178,00	-448 178,00	0,00	-448 178,00	0,00	0,00	0,00	0,00	0,00	0,00	0,00	0,00	0,00	0,00	0,00	0,00
02195	02195	Pozostała działalność	przed zmianą	30 300,00	30 300,00	30 300,00	0,00	30 300,00	0,00	0,00	0,00	0,00	0,00	0,00	0,00	0,00	0,00	0,00	0,00	
			zmniejszenie	498 478,00	498 478,00	498 478,00	0,00	498 478,00	0,00	0,00	0,00	0,00	0,00	0,00	0,00	0,00	0,00	0,00	0,00	0,00
			po zmianach	-468 178,00	-468 178,00	-468 178,00	0,00	-468 178,00	0,00	0,00	0,00	0,00	0,00	0,00	0,00	0,00	0,00	0,00	0,00	0,00
4210	4210	Zakup materiałów i wyposażenia	przed zmianą	24 000,00	24 000,00	24 000,00	0,00	24 000,00	0,00	0,00	0,00	0,00	0,00	0,00	0,00	0,00	0,00	0,00	0,00	
			zmniejszenie	0,00	0,00	0,00	0,00	0,00	0,00	0,00	0,00	0,00	0,00	0,00	0,00	0,00	0,00	0,00	0,00	0,00
			po zmianach	24 000,00	24 000,00	24 000,00	0,00	24 000,00	0,00	0,00	0,00	0,00	0,00	0,00	0,00	0,00	0,00	0,00	0,00	0,00
4300	4300	Zakup usług pozostałych	przed zmianą	18 153 209,45	13 918 010,98	8 467 075,94	4 629 925,42	3 838 950,52	1 350 178,00	3 619 417,05	3 619 417,05	3 619 417,05	0,00	140 000,00	4 235 198,46	4 235 198,46	100 000,00	0,00	0,00	
			zmniejszenie	-199 848,25	-199 848,25	-192 071,54	-47 572,08	-144 898,46	0,00	-7 776,71	0,00	0,00	0,00	0,00	0,00	0,00	0,00	0,00	0,00	0,00
			po zmianach	17 953 361,20	13 718 162,73	8 275 004,40	4 582 353,34	3 694 052,06	8 465 004,40	3 611 171,29	3 611 171,29	3 611 171,29	3 611 171,29	0,00	140 000,00	4 235 198,46	4 235 198,46	100 000,00	0,00	0,00
Wydatki razem:				28 511 560,09	14 976 364,83	9 193 956,07	4 949 269,68	4 244 868,39	1 500 178,00	3 612 940,34	489 284,22	0,00	180 000,00	13 535 198,46	13 535 198,46	100 000,00	0,00	0,00		

Załącznik Nr 3
do Uchwały Nr .../22
Rady Gminy Dubeninki
z dnia 2022 r.

ZADANIA INWESTYCYJNE (ROCZNE I WIELOLETNIE) PRZEWIDZIANE DO REALIZACJI W 2022 R

Lp.	Dział	Rozdz	§	Nazwa zadania inwestycyjnego realizowanego w 2022 r.	Planowane wydatki na inwestycje wieloletnie przewidziane do realizacji w 2022 r	Rok budżetowy 2022	Planowane wydatki					Jednostka organizacyjna realizująca zadanie lub koordynująca program
							W tym źródła finansowania					
							Dochoły własne j.s.t.	Środki wymienione w art. 217 ust. 2 pkt 8 u.f.p.	Środki pochodzące z innych źródeł	Kredyty	Środki wymienione w art.. 5 ust. 1 pkt. 2 i 3 u.f.p.	
7	8	9	10	11	12							
1	010	01044	6050	Budowa biologicznych oczyszczalni ścieków w miejscowości Błudzie, Kociołki, Przerośl Goldapska i Wobały.	2 126 240,00	2 126 240,00	0,00	0,00	0,00	0,00	Urząd Gminy Dubeninki	
2	010	1043	6230	Dofinansowanie budowy 2 studni	6 000,00	6 000,00	0,00	0,00	0,00	0,00	Urząd Gminy Dubeninki	
3	010	01044	6230	Dofinansowanie budowy oczyszczalni przydomowych 5 szt.	10 000,00	10 000,00	0,00	0,00	0,00	0,00	Urząd Gminy Dubeninki	
4	600	60016	6050	Budowa drogi gminnej Wobały - Przesławki - DW651 w systemie "zaprojektuj i wybuduj"	6 400 000,00	6 400 000,00	6 080 000,00	0,00	0,00	0,00	Urząd Gminy Dubeninki	
5	700	70005	6060	Zakup pojemnika na paliwo	15 000,00	15 000,00	0,00	0,00	0,00	0,00	Urząd Gminy Dubeninki	
6	750	75023	6060	Zakup kotła C.O. do budynku Urzędu Gminy Dubeninki	20 000,00	20 000,00	0,00	0,00	0,00	0,00	Urząd Gminy Dubeninki	

7	750	75023	6050	Modernizacja budynku Urzędu Gminy Dubeninki (budynek po Straży Granicznej w Dubeninkach)	50 000,00	50 000,00	50 000,00	50 000,00	0,00	0,00	0,00	0,00	Urząd Gminy Dubeninki
8	750	75077	6068	Zakup sprzętu na rozwój cyfrowy JST "Cyfrowa Gmina" (centrala telefoniczna, zespół komputerowy zabezpieczenie do archiwizacji)	100 000,00	100 000,00	0,00	0,00	0,00	0,00	100 000,00	0,00	Urząd Gminy Dubeninki
9	801	80101	6050	Modernizacja boiska szkolnego przy Szkole Podstawowej w Dubeninkach Dubeninkach	1 791 958,46	1 791 958,46	149 958,46	1 142 000,00	0,00	0,00	500 000,00	0,00	Urząd Gminy Dubeninki
10	801	80101	6050	Modernizacja budynku Szkoły Podstawowej w Żytkiejmach	2 000 000,00	2 000 000,00	301 000,00	1 699 000,00	0,00	0,00	0,00	0,00	Urząd Gminy Dubeninki
11	801	80101	6060	Zakup autobusu na dowożenie dzieci do Szkoły Podstawowej w Dubeninkach	1 000 000,00	1 000 000,00	21 000,00	979 000,00	0,00	0,00	0,00	0,00	Urząd Gminy Dubeninki
12	900	90005	6230	Dofinansowanie do wyminy 8 pieców c.o.	16 000,00	16 000,00	16 000,00	0,00	0,00	0,00	0,00	0,00	Urząd Gminy Dubeninki
				OGÓŁEM:	13 535 198,46	13 535 198,46	3 035 198,46	9 900 000,00	0,00	0,00	500 000,00	100 000,00	

4	801	80101	6050	Modernizacja budynku Szkoły Podstawowej w Żytkiemach	2 000 000,00	301 000,00	0,00	1 699 000,00	0,00	0,00	Urząd Gminy Dubeninki
5	801	80113	6060	Zakup autokaru na dowożenie dzieci do Szkoły Podstawowej w Dubeninkach	1 000 000,00	21 000,00	0,00	979 000,00	0,00	0,00	Urząd Gminy Dubeninki
				OGÓLEM:	13 318 198,46	818 198,46	1 600 000,00	9 900 000,00	500 000,00	500 000,00	

Załącznik Nr 5
do Uchwały Nr .../22
Rady Gminy Dubeninki
z dnia 2022 r.

PRZYCHODY I ROZCHODY BUDŻETU GMINY NA 2022 r.

Lp.	Treść	Klasyfikacja §	Plan 2022 r.
1	2	3	4
1.	Planowane dochody		25.325.142,27
2.	Planowane wydatki		28.511.560,09
	Nadwyżka (1-2)		0,00
	Deficyt (1-2)		- 3.186.417,82
I.	Finansowanie (Przychody – rozchody)		3.186.417,82
	Przychody ogółem:		4.841.602,53
1.	Kredyty	§ 952	500.000,00
2.	Pożyczki	§ 952	-
3.	Pożyczki na finansowanie zadań realizowanych z udziałem środków pochodzących z budżetu UE	§ 903	-
4.	Przychody jednostek samorządu terytorialnego z niewykorzystanych środków pieniężnych na rachunku bieżącym budżetu, wynikających z rozliczenia dochodów i wydatków nimi finansowanych związanych ze szczególnymi zasadami wykonywania budżetu określonymi w odrębnych ustawach – przychody z RFIL	§ 905	2.500.000,00
6.	Spląty pożyczek udzielonych	§ 951	-
7.	Prywatyzacja majątku j.s.t.	§ od 941 do 944	-
8.	Nadwyżka budżetu z lat ubiegłych	§ 957	789.938,47
9.	Obligacje skarbowe	§ 911	-
10.	Inne papiery wartościowe	§ 931	-
11.	Inne źródła (wolne środki)	§ 950	1.051.664,06
	Rozchody ogółem:		1.655.184,71
1.	Splata kredytu	§ 992	406.862,43
2.	Spląty pożyczek	§ 992	-
3.	Spląty pożyczek otrzymanych na finansowanie zadań realizowanych z udziałem środków pochodzących z budżetu UE	§ 963	-
4.	Pożyczki udzielone	§ 991	-
5.	Lokaty	§ 994	-
6.	Wykup papierów wartościowych	§ 982	-
7.	Wykup obligacji	§ 971	-
8.	Przelewy na rachunki lokat	§ 994	1.248.322,28

Wydatki na programy i projekty realizowane ze środków pochodzących z funduszy strukturalnych i Funduszu Spójności oraz pozostałe środki pochodzące ze źródeł zagranicznych nie podlegających zwrotowi na 2022 r.

Lp.	Projekt	Klasyfikacja (dział, rozdział, paragraf)	Wydatki w okresie realizacji projektu (całkowita wartość (5+6))	W tym:		Wydatki razem (8+10)	Planowane wydatki 2022			
				Środki z budżetu krajowego	Środki z budżetu UE		Z tego:			
							Wydatki razem	Środki budżetu krajowego	Środki z budżetu UE	
				5	6	7	8	9	10	11
1	2	3	4	5	6	7	8	9	10	11
1	Wydatki		589.284,22		589.284,22	589.284,22			589.284,22	589.284,22
1.1	Nazwa projektu									
			Nazwa projektu: „Cyfrowa Gmina” o numerze POPC.05.01.00-00-00001/21-00 Umowa o powierzenie grantu o numerze 3597/2/2022 w ramach Programu Operacyjnego Polska Cyfrowa na lata 2014-2020 Oś Priorytetowa V Rozwój cyfrowy JST oraz wzmocnienie cyfrowej odporności na zagrożenia REACT-EU Działanie: 5.1 Rozwój cyfrowy JST oraz wzmocnienie cyfrowej odporności na zagrożenia							
	Razem wydatki:	75077	100.000,00		100.000,00	100.000,00			100.000,00	100.000,00
	2022 r.	6068	100.000,00		100.000,00	100.000,00			100.000,00	100.000,00
		6059								
1.2			Nazwa projektu: „Wsparcie dzieci z rodzin pegeerowskich w rozwoju cyfrowym – Granty PPGR” Umowa o powierzenie grantu o numerze 1676/2022 w ramach Programu Operacyjnego Polska Cyfrowa na lata 2014-2020 Oś Priorytetowa V Rozwój cyfrowy JST oraz wzmocnienie cyfrowej odporności na zagrożenia REACT-EU Działanie: 5.1 Rozwój cyfrowy JST oraz wzmocnienie cyfrowej odporności na zagrożenia							
	Razem wydatki:	85395	341.340,00		341.340,00	341.340,00			341.340,00	341.340,00
	2022 r.	4217	341.340,00		341.340,00	341.340,00			341.340,00	341.340,00
		4219								
1.3			Nazwa projektu: „Mobilna Szkoła Podstawowa w Dubeninkach w greckim świecie” Umowa o powierzenie grantu o numerze 2021-2-PL01-KA122-SCH-0000041911 w ramach unijnego programu na rzecz kształcenia i szkolenia, młodzieży i sportu. Edukacja szkolna (SCH) – Erasmus+							
	Razem wydatki	80195	147.944,22		147.944,22	147.944,22			147.944,22	147.944,22
	2022 r.	4211	5.856,64		5.856,64	5.856,64			5.856,64	5.856,64
		4301	141.080,97		141.080,97	141.080,97			141.080,97	141.080,97
		4431	1.006,61		1.006,61	1.006,61			1.006,61	1.006,61

Dochody i wydatki związane z realizacją zadań realizowanych na podstawie umów lub porozumień między jednostkami samorządu terytorialnego w 2022 r.

Lp	Dział	Rozdział	§	Wyszczególnienie	Plan dochodów na 2022 r.	Plan wydatków na 2022 r.
1.	921	92195	2330	Dotacja celowa udzielona Gminie Dubeninki ze środków budżetu Samorządu Województwa Warmińsko-Mazurskiego z przeznaczeniem na zadanie pn. „Święto sękacza” z konkursu „Kalendarz imprez regionalnych promujących żywność naturalną, tradycyjną, lokalną i regionalną województwa warmińsko-mazurskiego w 2022 roku”	12.000,00	
	921	92195	4300	Wydatki z dofinansowaniem w formie dotacji celowej udzielonej Gminie Dubeninki ze środków budżetu Samorządu Województwa Warmińsko-Mazurskiego z przeznaczeniem na zadanie pn. „Święto sękacza” „Kalendarz imprez regionalnych promujących żywność naturalną, tradycyjną, lokalną i regionalną województwa warmińsko-mazurskiego w 2022 roku”		24.000,00
2.	921	92195	2330	Dotacja celowa udzielona Gminie Dubeninki ze środków budżetu Samorządu Województwa Warmińsko-Mazurskiego z przeznaczeniem na zadanie pn. „Piękna i silna gospodyni wiejska to skuteczna promocja potraw regionalnych” z konkursu „Granty Marszałka dla Kół Gospodyń Wiejskich” w 2022 roku.	5.000,00	
	921	92195	4210	Wydatki z dofinansowaniem w formie dotacji celowej udzielonej Gminie Dubeninki ze środków budżetu Samorządu Województwa Warmińsko-Mazurskiego z przeznaczeniem na zadanie pn. „Piękna i silna gospodyni wiejska to skuteczna promocja potraw regionalnych” z konkursu „Granty Marszałka dla Kół Gospodyń Wiejskich” w 2022 roku.		6.300,00
3.	801	80101	2330	Dotacja celowa udzielona Gminie Dubeninki ze środków budżetu Województwa Warmińsko-Mazurskiego z przeznaczeniem na zadanie pn. Uzupełnienie bazy sportowej Szkoły Podstawowej w Dubeninkach z konkursu „Małe granty na infrastrukturę sportową w województwie Warmińsko-Mazurskim w 2022 r.”	36.250,00	
	801	80101	4210	Wydatki z dofinansowaniem w formie dotacji celowej udzielonej Gminie Dubeninki ze środków budżetu Województwa Warmińsko-Mazurskiego z przeznaczeniem na zadanie pn. Uzupełnienie bazy sportowej Szkoły		72.600,00

Dochody i wydatki związane z realizacją zadań realizowanych na podstawie umów lub porozumień między jednostkami samorządu terytorialnego w 2022 r.

				Podstawowej w Dubeninkach z konkursu „Małe granty na infrastrukturę sportową w województwie Warmińsko-Mazurskim w 2022 r.”		
4.	600	60004	2710	Dotacja celowa udzielona Powiatowi Gołdapskiemu w ramach pomocy finansowej na pokrycie deficytu programu przewozów pasażerskich na obszarze Gminy Dubeninki (linia komunikacyjna Gołdap-Skajzgirę przez Rogajny, Żytkiejmy).	0	10.000,00
x	x	x	x	x	53.250,00	112.900,00

Zestawienie planowanych kwot dotacji udzielanych z budżetu j.s.t. realizowanych przez podmioty należące i nienależące do sektora finansów publicznych w 2022 r.

Lp	Dział	Rozdział	§	Nazwa Instytucji	Kwota dotacji		
					Przedmiotowej	Podmiotowej	Celowej
1	2	3	3	5	6	7	8
Dotacje udzielone dla jednostek nie należących do sektora finansów publicznych							
1	750	75095	2360	Stowarzyszenia działające na terenie Gminy	-	-	17.000,00
Dotacje udzielone dla jednostek należących do sektora finansów publicznych							
1	921	92113	2480	Gminne Centrum Kultury w Dubeninkach	-	279.371,00	-
2	921	92116	2480	Biblioteki	-	188.807,00	-
3	801	80101	2590	Stowarzyszenie „EDUKATOR” Łomża Szkoła Podstawowa w Żytkiejmach	-	750.000,00	-
4	801	80103	2590	Stowarzyszenie „EDUKATOR” Łomża Oddziały przedszkolne w Szkole Podstawowej w Żytkiejmach	-	170.000,00	-
OGÓLEM KWOTA DOTACJI					-	1.388.178,00	17.000,00

Załącznik nr 9
do Uchwały Nr
Rady Gminy Dubeninki
z dnia

Gminny Program Profilaktyki i Rozwiązywania Problemów Alkoholowych i Gminny Program Przeciwdziałania Narkomanii w 2022 r.

Dochody			Wydatki				
	Dział	Rozdz.	Plan		Dział	Rozdz.	Plan
Z tytułu zezwoleń na sprzedaż alkoholu	756	75618	22.000,00	Gminny Program Profilaktyki i Rozwiązywania Problemów Alkoholowych	851	85154	98.475,80
Wpływy z części opłata za zezwolenia na sprzedaż alkoholu z US	756	75618	3.000,00	Gminny Program Przeciwdziałania Narkomanii	851	85153	9.000,00
Ogółem			25.000,00				107.475,80

Projekt

**UCHWAŁA Nr/22
Rady Gminy Dubeninki
z dnia 2022 r.**

w sprawie zmiany Wieloletniej Prognozy Finansowej Gminy Dubeninki na lata 2022- 2028

Na podstawie art. 230 ust. 6 w związku z art. 226, art. 227, art. 228, art. 242, art. 243 ustawy z dnia 27 sierpnia 2009 r. o finansach publicznych (Dz. U. z 2021 r. poz. 305 z późn. zm.) oraz art. 18 ust. 2 pkt. 6 ustawy z dnia 8 marca 1990 r. o samorządzie gminnym (Dz. U. z 2022 r. poz. 559, z późn. zm.) Rada Gminy postanawia:

- § 1. Wprowadzić zmiany w Wieloletniej Prognozie Finansowej Gminy Dubeninki na lata 2022 - 2028 zgodnie z załącznikiem nr 1 do niniejszej uchwały.
- § 2. Wykonanie uchwały powierza się Wójtowi Gminy.
- § 3. Uchwała wchodzi w życie z dniem podjęcia.

Przewodniczący Rady Gminy

Stanisław Rudziewicz

Wieloletnia prognoza finansowa jednostki samorządu terytorialnego 1)

Uzasadniona na lata 2022-2025 rełacja z art. 243 (roz. 6.3, 6.3.1, 6.4 i 6.4.1) została obliczona według średniej 7-letniej

Załącznik Nr 1 do Uchwały Nr/22
Rady Gminy Dubeninki z dnia

Lp	Dochody ogółem x	z tego:							z tego:		w tym:	
		Dochody o niebieżce x							z tego:			
		1.1	1.1.1	1.1.2	1.1.3	1.1.4	1.1.5	1.1.5.1	1.2	1.2.1		1.2.2
Wyszczególnienie	Dochody ogółem x	Dochody o niebieżce x	dochody z tytułu udziału we wpływach z podatku dochodowego od osób fizycznych	dochody z tytułu udziału we wpływach z podatku dochodowego od osób prawnych	z subwencji ogólnej	z tytułu odroczonej części przychodów z tytułu sprzedaży nieruchomości	z tytułu odroczonej części przychodów z tytułu sprzedaży nieruchomości	po stronie dochodów budżetu	z podatku od nieruchomości	Dochody majątkowe x	ze sprzedaży majątku x	z tytułu dotacji oraz środków przeznaczonych na inwestycje
Wykonanie 2016	11 205 631,74	9 774 158,43	794 774,00	1 054,25	4 239 922,00	2 297 922,00	2 297 922,00	2 440 486,18	625 924,71	1 431 473,31	5 165,21	1 426 308,10
Wykonanie 2016	12 498 011,90	12 424 562,90	877 657,00	1 685,67	4 587 312,00	4 253 561,79	2 704 346,44	2 665 518,52	700 122,51	73 449,00	8 449,00	65 000,00
Wykonanie 2017	12 974 771,42	12 886 136,68	937 622,00	4 477,57	4 602 478,00	4 676 040,59	2 665 518,52	2 665 518,52	740 055,47	88 634,74	8 634,74	80 000,00
Wykonanie 2018	14 478 942,30	13 283 768,29	1 037 597,00	5 920,12	4 844 233,00	4 634 115,41	2 761 902,75	2 761 902,75	767 908,85	1 195 174,01	14 815,94	1 180 358,07
Wykonanie 2019	15 882 968,28	14 000 791,09	1 142 102,00	5 195,91	5 014 477,00	4 981 370,11	1 854 646,07	1 854 646,07	796 361,21	1 862 177,19	28 043,20	1 854 133,99
Wykonanie 2020	16 841 173,95	14 974 423,10	1 191 284,00	2 933,62	5 314 007,00	5 414 304,47	3 051 894,01	3 051 894,01	808 110,70	1 866 750,85	55 745,26	1 404 235,34
Plan 3 kw. 2021	21 115 163,55	14 754 580,01	1 078 600,00	2 500,00	5 310 459,00	4 997 291,87	3 365 729,14	3 365 729,14	888 200,00	6 360 583,54	221 257,36	6 139 326,18
Wykonanie 2021	17 896 074,96	15 171 246,95	1 078 600,00	2 500,00	5 310 459,00	4 997 291,87	3 365 729,14	3 365 729,14	888 200,00	2 724 828,03	230 361,66	2 494 436,37
2022	25 325 142,27	14 200 537,21	1 021 042,00	6 576,00	5 296 184,00	4 212 403,37	3 664 331,84	3 250 000,00	915 244,12	11 124 605,06	250 787,88	10 873 817,18
2023	14 363 000,00	14 363 000,00	1 100 000,00	3 000,00	5 500 000,00	4 500 000,00	3 250 000,00	3 250 000,00	900 000,00	10 000,00	10 000,00	0,00
2024	14 513 000,00	14 503 000,00	1 200 000,00	3 000,00	5 500 000,00	4 550 000,00	3 250 000,00	3 250 000,00	900 000,00	10 000,00	10 000,00	0,00
2025	14 613 000,00	14 613 000,00	1 250 000,00	3 000,00	5 500 000,00	4 600 000,00	3 260 000,00	3 260 000,00	900 000,00	0,00	0,00	0,00
2026	14 613 000,00	14 613 000,00	1 250 000,00	3 000,00	5 500 000,00	4 600 000,00	3 260 000,00	3 260 000,00	910 000,00	0,00	0,00	0,00
2027	14 763 000,00	14 763 000,00	1 300 000,00	3 000,00	5 500 000,00	4 610 000,00	3 350 000,00	3 350 000,00	910 000,00	0,00	0,00	0,00

2028	14 853 000,00	14 853 000,00	1 300 000,00	3 000,00	5 500 000,00	4 700 000,00	3 350 000,00	920 000,00	0,00	0,00	0,00
------	---------------	---------------	--------------	----------	--------------	--------------	--------------	------------	------	------	------

¹¹ Wzór może być stosowany także w układzie pionowym, w którym poszczególne pozycje są przedstawione w kolumnach, a lata w wierszach.

¹² Zgodnie z art. 227 ustawy z dnia 27 sierpnia 2009 r. o finansach publicznych (Dz. U. z 2019 r. poz. 866, z późn. zm.), zwanej dalej „ustawą”, wieloletnia prognoza finansowa obejmuje okres roku budżetowego oraz co najmniej trzech kolejnych lat. W sytuacji dłuższego okresu prognozowania finansowego wzór obowiązuje od dnia 1 stycznia roku budżetowego.

¹³ W pozycji wykazuje się dochody o charakterze celowym, które jednostka otrzymuje od podmiotów zewnętrznych. W szczególności pozycja obejmuje dotacje celowe z budżetu państwa na zadania bieżące oraz dotacje i środki na finansowanie wydatków bieżących na realizację zadań finansowanych z udziałem środków, o których mowa w art. 5 ust. 1 pkt 2 i 3 ustawy. W pozycji nie wykazuje się natomiast dochodów związanych ze szczególnymi zasadami wykonywania budżetu jednostki wykonawczej z odrębnych ustaw, o których mowa w art. 237 ust. 1 ustawy.

¹⁴ W pozycji wykazuje się pozostałe dochody bieżące w szczególności kwoty podatków i opłat lokalnych.

Wyszczególnienie	Wydaki ogółem ^x	z tego:										w tym:	
		2.1	2.1.1	2.1.2	2.1.2.1	2.1.3	2.1.3.1	w tym:			2.2	2.2.1	2.2.1.1
								Wydanki bezzące ^x	na wynagrodzenia i składki od nich naliczane	z tytułu poręczeń i gwarancji ^x			
Wykonanie 2015	11 000 604,42	9 295 559,42	0,00	0,00	0,00	0,00	0,00	0,00	0,00	0,00	1 705 045,00	1 705 045,00	0,00
Wykonanie 2016	11 831 227,92	11 584 270,69	0,00	0,00	0,00	0,00	0,00	0,00	0,00	0,00	246 957,23	246 957,23	0,00
Wykonanie 2017	14 261 585,89	12 291 826,23	0,00	0,00	0,00	0,00	0,00	0,00	0,00	0,00	1 969 759,66	1 969 759,66	0,00
Wykonanie 2018	13 943 626,22	12 205 753,97	0,00	0,00	0,00	0,00	0,00	0,00	0,00	0,00	1 737 872,25	1 737 872,25	0,00
Wykonanie 2019	14 564 106,78	12 939 338,01	0,00	0,00	0,00	0,00	0,00	0,00	0,00	0,00	1 624 768,77	1 624 768,77	0,00
Wykonanie 2020	16 849 838,63	13 535 505,45	0,00	0,00	0,00	0,00	0,00	0,00	0,00	0,00	3 314 333,18	3 314 333,18	0,00
Plan 3 kw. 2021	23 510 875,52	15 192 888,17	0,00	0,00	0,00	0,00	0,00	0,00	0,00	0,00	8 317 987,35	8 317 987,35	0,00
Wykonanie 2021	15 910 947,11	13 981 349,68	0,00	0,00	0,00	0,00	0,00	0,00	0,00	0,00	1 929 597,43	1 929 597,43	0,00
2022	28 511 560,09	14 976 361,63	0,00	0,00	0,00	0,00	0,00	0,00	0,00	0,00	13 535 198,46	13 535 198,46	0,00
2023	13 996 752,00	13 996 752,00	0,00	0,00	0,00	0,00	0,00	0,00	0,00	0,00	0,00	0,00	0,00
2024	14 002 000,00	14 002 000,00	0,00	0,00	0,00	0,00	0,00	0,00	0,00	0,00	0,00	0,00	0,00
2025	14 113 000,00	14 113 000,00	0,00	0,00	0,00	0,00	0,00	0,00	0,00	0,00	0,00	0,00	0,00
2026	14 113 000,00	14 113 000,00	0,00	0,00	0,00	0,00	0,00	0,00	0,00	0,00	0,00	0,00	0,00
2027	14 263 000,00	14 263 000,00	0,00	0,00	0,00	0,00	0,00	0,00	0,00	0,00	0,00	0,00	0,00
2028	14 353 000,00	14 353 000,00	0,00	0,00	0,00	0,00	0,00	0,00	0,00	0,00	0,00	0,00	0,00

Wyszczególnienie	Lp	3	3.1	4	4.1	z tego:			4.3	4.3.1
						w tym:	w tym:	w tym:		
			Kwota prognozowanej nadwyżki budżetu przeznaczana na spłatę kredytów, pożyczek i wykup papierów wartościowych 5)	Przychody budżetu x	Kredyty, pożyczki, emisja papierów wartościowych x	na pokrycie deficytu budżetu x	Nadwyżka budżetowa z lat ubiegłych x 6)	na pokrycie deficytu budżetu x	Wolne środki, o których mowa w art. 217 ust. 2 pkt 6 ustawy x	na pokrycie deficytu budżetu x
Wykonanie 2015		205 027,32	0,00	619 458,31	191 570,00	0,00	427 886,31	0,00	0,00	0,00
Wykonanie 2016		666 783,98	0,00	2 798 356,22	2 400 000,00	0,00	398 356,22	0,00	0,00	0,00
Wykonanie 2017		-1 286 814,47	0,00	3 373 820,22	0,00	0,00	666 783,98	0,00	2 707 036,24	0,00
Wykonanie 2018		535 316,08	0,00	1 721 224,71	0,00	0,00	0,00	0,00	1 721 224,71	0,00
Wykonanie 2019		1 318 861,50	0,00	1 862 569,36	0,00	0,00	535 316,08	535 316,08	1 327 253,28	0,00
Wykonanie 2020		-8 664,68	0,00	3 424 620,72	243 190,00	0,00	1 318 861,36	8 864,68	1 862 569,36	0,00
Plan 3 kw. 2021		-2 395 711,97	0,00	3 265 180,34	500 000,00	500 000,00	1 713 516,28	1 713 516,28	1 051 664,06	182 195,69
Wykonanie 2021		1 985 127,87	0,00	2 765 180,34	0,00	0,00	1 713 516,28	1 713 516,28	1 051 664,06	0,00
2022		-3 186 417,82	0,00	4 841 602,53	500 000,00	500 000,00	3 289 938,47	2 686 417,82	1 051 664,06	0,00
2023		366 248,00	366 248,00	0,00	0,00	0,00	0,00	0,00	0,00	0,00
2024		511 000,00	511 000,00	0,00	0,00	0,00	0,00	0,00	0,00	0,00
2025		500 000,00	500 000,00	0,00	0,00	0,00	0,00	0,00	0,00	0,00
2026		500 000,00	500 000,00	0,00	0,00	0,00	0,00	0,00	0,00	0,00
2027		500 000,00	500 000,00	0,00	0,00	0,00	0,00	0,00	0,00	0,00
2028		500 000,00	500 000,00	0,00	0,00	0,00	0,00	0,00	0,00	0,00

5) Inne przeznaczenie nadwyżki budżetowej wymaga określenia w objaśnieniach do wieloletniej prognozy finansowej.

6) W pozycji należy ująć środki pieniężne znajdujące się na rachunku budżetu pochodzące z nadwyżek poprzednich budżetów, łącznie z niewykorzystanymi środkami, o których mowa w art. 217 ust. 2 pkt 6 ustawy.

Wyszczególnienie	z tego:				5	z tego:			
	4.4	w tym:		4.5		4.4.1	w tym:		4.5.1
		Splaty udzielonych pożyczek w latach ubiegłych x	na pokrycie deficytu budżetu x				Inne przychody niezwiązane z zaciągnięciem długu x 7)	na pokrycie deficytu budżetu x	
lp	4.4	4.4.1	4.5	4.5.1	5	5.1	5.1.1	5.1.1.1	5.1.1.2
Wykonanie 2015	0,00	0,00	0,00	0,00	436 129,83	357 365,92	0,00	0,00	0,00
Wykonanie 2016	0,00	0,00	0,00	0,00	365 894,43	365 894,43	0,00	0,00	0,00
Wykonanie 2017	0,00	0,00	0,00	0,00	365 781,04	365 781,04	28 000,00	28 000,00	0,00
Wykonanie 2018	0,00	0,00	0,00	0,00	2 256 540,79	393 971,43	28 000,00	28 000,00	0,00
Wykonanie 2019	0,00	0,00	0,00	0,00	3 181 430,86	425 664,93	28 000,00	28 000,00	0,00
Wykonanie 2020	0,00	0,00	0,00	0,00	3 415 956,04	365 984,48	28 000,00	28 000,00	0,00
Plan 3 kw. 2021	0,00	0,00	0,00	0,00	869 468,37	350 065,68	100 000,00	100 000,00	0,00
Wykonanie 2021	0,00	0,00	0,00	0,00	4 750 308,21	408 705,68	100 000,00	100 000,00	0,00
2022	0,00	0,00	0,00	0,00	1 655 184,71	406 862,43	100 000,00	100 000,00	0,00
2023	0,00	0,00	0,00	0,00	366 248,00	366 248,00	200 000,00	200 000,00	0,00
2024	0,00	0,00	0,00	0,00	511 000,00	511 000,00	400 000,00	400 000,00	0,00
2025	0,00	0,00	0,00	0,00	500 000,00	500 000,00	400 000,00	400 000,00	0,00
2026	0,00	0,00	0,00	0,00	500 000,00	500 000,00	400 000,00	400 000,00	0,00
2027	0,00	0,00	0,00	0,00	500 000,00	500 000,00	400 000,00	400 000,00	0,00
2028	0,00	0,00	0,00	0,00	500 000,00	500 000,00	400 000,00	400 000,00	0,00

7) W pozycji należy włączyć w szczególności przychody pochodzące z prywatyzacji majątku jednostki samorządu terytorialnego.

Wyszczególnienie	Rozchody budżetu, z tego:										w tym:	Relacja zromoważenia wydatków bieżących, o której mowa w art. 242 ustawy
	łączna kwota przypadających na dany rok kwot ustawowych wyłączeń z limitu spłaty zobowiązań, z tego:											
	kwota wyłączeń z tytułu wcześniejszej spłaty zobowiązań, określonych w art. 243 ust. 3b ustawy	z tego:			inne rozchody niezwiązane ze spłatą długu x			Kwota długu x		kwota długu, którego planowana spłata dokonana się z wydatków x		
	5.1.1.3	5.1.1.3.1	5.1.1.3.2	5.1.1.3.3	5.1.1.4	5.2	6	6.1	7.1	7.2		
Wykonanie 2015	X	X	X	X	0,00	78 763,91	2 373 968,39	0,00	478 599,01	906 487,32		
Wykonanie 2016	X	X	X	X	0,00	0,00	4 408 063,96	0,00	840 292,21	1 238 648,43		
Wykonanie 2017	X	X	X	X	0,00	0,00	4 042 282,92	0,00	594 310,45	3 968 130,67		
Wykonanie 2018	X	X	X	X	0,00	1 862 569,36	3 741 275,52	0,00	1 078 014,32	2 799 239,03		
Wykonanie 2019	X	X	X	X	0,00	2 755 765,93	3 315 610,59	0,00	1 061 453,08	2 924 022,44		
Wykonanie 2020	X	X	X	X	0,00	3 049 971,56	3 192 816,11	0,00	1 438 917,65	4 620 348,37		
Plan 3 kw. 2021	X	X	X	X	0,00	519 402,69	3 342 750,43	0,00	-438 308,16	2 326 872,18		
Wykonanie 2021	X	X	X	X	0,00	4 341 602,53	2 784 110,43	0,00	1 189 897,27	3 955 077,61		
2022	0,00	0,00	0,00	0,00	0,00	1 248 322,28	2 877 248,00	0,00	-775 824,42	3 565 778,11		
2023	X	X	X	X	0,00	0,00	2 511 000,00	0,00	356 248,00	356 248,00		
2024	X	X	X	X	0,00	0,00	2 000 000,00	0,00	501 000,00	501 000,00		
2025	X	X	X	X	0,00	0,00	1 500 000,00	0,00	500 000,00	500 000,00		
2026	X	X	X	X	0,00	0,00	1 000 000,00	0,00	500 000,00	500 000,00		
2027	X	X	X	X	0,00	0,00	500 000,00	0,00	500 000,00	500 000,00		
2028	X	X	X	X	0,00	0,00	0,00	0,00	500 000,00	500 000,00		

*) Skorygowanie o środki dotyczy określonego w art. 242 ustawy powiększenia o odpowiednie dla roku prognozy przychody wskazane w art. 217 ust. 2 ustawy. Skutki finansowe wyłączeń ograniczenia, o którym mowa w art. 242 ustawy, zawarte w innych ustawach należy ująć w objaśnieniach dołączanych do wiałoletniej prognozy finansowej zgodnie z art. 228 ust. 2a ustawy.

Wskaźnik spłaty zobowiązań						
Lp	8.1	8.2	8.3	8.3.1	8.4	8.4.1
Wykonanie 2015	0,00%	x	7,47%	x	x	x
Wykonanie 2016	0,00%	x	11,42%	x	x	x
Wykonanie 2017	0,00%	x	9,05%	x	x	x
Wykonanie 2018	0,00%	x	14,20%	x	x	x
Wykonanie 2019	0,00%	x	13,50%	x	x	x
Wykonanie 2020	0,00%	x	16,60%	x	x	x
Plan 3 kw. 2021	0,00%	-2,85%	-0,58%	x	x	x
Wykonanie 2021	0,00%	13,27%	15,53%	x	x	x
2022	3,64%	-5,97%	-3,45%	10,24%	12,54%	TAK
2023	2,51%	5,24%	5,34%	8,68%	10,98%	TAK
2024	2,00%	6,64%	6,74%	7,81%	10,11%	TAK
2025	1,00%	5,57%	x	7,48%	9,78%	TAK
2026	1,00%	5,42%	x	5,41%	7,71%	TAK
2027	0,98%	5,21%	x	4,30%	6,60%	TAK
2028	0,98%	5,07%	x	2,75%	5,05%	TAK

Ustalona na lata 2022–2025 relacja z art. 243 (poz. 8.3.8.3.1, 8.4.1.8.4.1) została obliczona według średniej 7-letniej

Lp	Finansowanie programów, projektów lub zadań realizowanych z udziałem środków, o których mowa w art. 5 ust. 1 pkt 2 i 3 ustawy											
	9.1		9.2		9.2.1		9.2.1.1		9.3		9.3.1	
	Dochody bieżące na programy, projekty lub zadania finansowane z udziałem środków, o których mowa w art. 5 ust. 1 pkt 2 i 3 ustawy x		Dochody majątkowe na programy, projekty lub zadania finansowane z udziałem środków, o których mowa w art. 5 ust. 1 pkt 2 i 3 ustawy		Dochody majątkowe na programy, projekty lub zadania finansowane z udziałem środków, o których mowa w art. 5 ust. 1 pkt 2 ustawy		Dochody określone w art. 5 ust. 1 pkt 2 ustawy		Wydaki bieżące na programy, projekty lub zadania finansowane z udziałem środków, o których mowa w art. 5 ust. 1 pkt 2 i 3 ustawy x		Wydaki bieżące na programy, projekty lub zadania finansowane z udziałem środków, o których mowa w art. 5 ust. 1 pkt 2 ustawy x	
	Dochody bieżące na programy, projekty lub zadania finansowane z udziałem środków, o których mowa w art. 5 ust. 1 pkt 2 i 3 ustawy x		Dochody majątkowe na programy, projekty lub zadania finansowane z udziałem środków, o których mowa w art. 5 ust. 1 pkt 2 i 3 ustawy		Dochody majątkowe na programy, projekty lub zadania finansowane z udziałem środków, o których mowa w art. 5 ust. 1 pkt 2 ustawy		Dochody określone w art. 5 ust. 1 pkt 2 ustawy		Wydaki bieżące na programy, projekty lub zadania finansowane z udziałem środków, o których mowa w art. 5 ust. 1 pkt 2 i 3 ustawy x		Wydaki bieżące na programy, projekty lub zadania finansowane z udziałem środków, o których mowa w art. 5 ust. 1 pkt 2 ustawy x	
	w tym:		w tym:		w tym:		w tym:		w tym:		w tym:	
	9.1.1		9.2		9.2.1		9.2.1.1		9.3		9.3.1	
Wykonanie 2015	0,00	0,00	1 176 323,23	0,00	1 176 323,23	0,00	1 117 507,04	0,00	0,00	0,00	0,00	0,00
Wykonanie 2016	0,00	0,00	0,00	0,00	0,00	0,00	0,00	0,00	0,00	0,00	0,00	0,00
Wykonanie 2017	0,00	0,00	0,00	0,00	0,00	0,00	0,00	0,00	0,00	0,00	0,00	0,00
Wykonanie 2018	0,00	0,00	108 522,07	0,00	108 522,07	0,00	108 522,07	0,00	0,00	0,00	0,00	0,00
Wykonanie 2019	0,00	0,00	0,00	0,00	0,00	0,00	0,00	0,00	0,00	0,00	0,00	0,00
Wykonanie 2020	183 537,10	183 537,10	0,00	0,00	0,00	0,00	0,00	0,00	183 543,10	183 543,10	71 803,21	0,00
Plan 3 kw. 2021	913 890,00	0,00	0,00	0,00	0,00	0,00	0,00	0,00	0,00	0,00	0,00	0,00
Wykonanie 2021	913 890,00	0,00	0,00	0,00	0,00	0,00	0,00	0,00	0,00	0,00	0,00	0,00
2022	0,00	0,00	0,00	0,00	0,00	0,00	0,00	0,00	0,00	0,00	0,00	0,00
2023	0,00	0,00	0,00	0,00	0,00	0,00	0,00	0,00	0,00	0,00	0,00	0,00
2024	0,00	0,00	0,00	0,00	0,00	0,00	0,00	0,00	0,00	0,00	0,00	0,00
2025	0,00	0,00	0,00	0,00	0,00	0,00	0,00	0,00	0,00	0,00	0,00	0,00
2026	0,00	0,00	0,00	0,00	0,00	0,00	0,00	0,00	0,00	0,00	0,00	0,00
2027	0,00	0,00	0,00	0,00	0,00	0,00	0,00	0,00	0,00	0,00	0,00	0,00
2028	0,00	0,00	0,00	0,00	0,00	0,00	0,00	0,00	0,00	0,00	0,00	0,00

Wyszczególnienie	Informacje uzupełniające o wybranych kategoriach finansowych											
	w tym:			z tego:			Wydania na spłatę zobowiązań przyjmowanych w związku z likwidacją lub przekształceniem samodzielnego publicznego zakładu opieki zdrowotnej	Wydania bieżące na pokrycie ujemnego wyniku finansowego samodzielnego publicznego zakładu opieki zdrowotnej	Wydania na spłatę zobowiązań przypadających do spłaty w danym roku budżetowym, podlegające doliczeniu zgodnie z art. 244 ustawy ^x	Kwota zobowiązań wynikających z przejęcia przez jednostkę samorządu terytorialnego zobowiązań po likwidowanych i przekształcanych samorządowych osobach prawnych		
	Wydania majątkowe na programy, projekty lub zadania finansowane z udziałem środków, o których mowa w art. 5 ust. 1 pkt 2 i 3 ustawy	Wydania majątkowe na programy, projekty lub zadania finansowane z udziałem środków, o których mowa w art. 5 ust. 1 pkt 2 ustawy	Wydania majątkowe finansowane środkami określonymi w art. 5 ust. 1 pkt 2 ustawy	bieżące	majątkowe	10.1					10.1.1	10.1.2
lp	9.4	9.4.1	9.4.1.1	10.1	10.1.1	10.1.2	10.2	10.3	10.4	10.5		
Wykonanie 2015	1 176 323,23	1 176 323,23	1 117 507,04	0,00	0,00	0,00	0,00	0,00	0,00	0,00	0,00	0,00
Wykonanie 2016	0,00	0,00	0,00	0,00	0,00	0,00	0,00	0,00	0,00	0,00	0,00	0,00
Wykonanie 2017	946 322,98	946 322,98	539 301,00	0,00	0,00	0,00	0,00	0,00	0,00	0,00	0,00	0,00
Wykonanie 2018	124 799,40	124 799,40	60 000,00	0,00	0,00	0,00	0,00	0,00	0,00	0,00	0,00	0,00
Wykonanie 2019	913 890,00	913 890,00	785 806,50	0,00	0,00	0,00	0,00	0,00	0,00	0,00	0,00	0,00
Wykonanie 2020	288 189,00	288 189,00	230 575,80	0,00	0,00	0,00	0,00	0,00	0,00	0,00	0,00	0,00
Plan 3 kw. 2021	790 668,00	790 668,00	633 916,64	0,00	0,00	0,00	0,00	0,00	0,00	0,00	0,00	0,00
Wykonanie 2021	790 668,00	790 668,00	633 916,64	0,00	0,00	0,00	0,00	0,00	0,00	0,00	0,00	0,00
2022	0,00	0,00	0,00	0,00	0,00	0,00	0,00	0,00	0,00	0,00	0,00	0,00
2023	0,00	0,00	0,00	0,00	0,00	0,00	0,00	0,00	0,00	0,00	0,00	0,00
2024	0,00	0,00	0,00	0,00	0,00	0,00	0,00	0,00	0,00	0,00	0,00	0,00
2025	0,00	0,00	0,00	0,00	0,00	0,00	0,00	0,00	0,00	0,00	0,00	0,00
2026	0,00	0,00	0,00	0,00	0,00	0,00	0,00	0,00	0,00	0,00	0,00	0,00
2027	0,00	0,00	0,00	0,00	0,00	0,00	0,00	0,00	0,00	0,00	0,00	0,00
2028	0,00	0,00	0,00	0,00	0,00	0,00	0,00	0,00	0,00	0,00	0,00	0,00

9) W pozycji należy ująć kwoty wydatków bieżących, o które zostają pomniejszone wydatki bieżące budżetu przy wyliczaniu limitu spłaty zobowiązań określonego po prawej stronie nierówności we wzorze, o którym mowa w art. 243 ustawy, na podstawie odrębnych ustaw, bez wydatków bieżących na obsługę długu. W szczególności należy ująć wydatki poniesione w celu realizacji zadań związanych z przeciwdziałaniem COVID-19.

* Informacje zawarte w tej części wieloletniej prognozy finansowej, w tym o spełnieniu relacji określonej w art. 243 ustawy zostaną automatycznie wygenerowane przez aplikację wskazaną przez Ministra Finansów, o której mowa w § 4 ust. 1, na podstawie danych historycznych oraz prognozowanych przez jednostkę samorządu terytorialnego. Automatycznie wyliczenia danych na podstawie wartości historycznych i prognozowanych przez jednostkę samorządu terytorialnego dotyczą w szczególności także pozycji 8.3 – 8.3.11 pozycji z sekcji 12.

x - pozycje oznaczone symbolem „x” sporządza się na okres prognozy kwoty długu, zgodnie z art. 227 ust. 2 ustawy. Okres ten nie podlega wydłużeniu w sytuacji planowania wydatków z tytułu niewymagalnych poręczeń i gwarancji. W przypadku planowania wydatków z tytułu niewymagalnych poręczeń i gwarancji w okresie dłuższym niż okres, na który zaciągnięto oraz planuje się zaciągnięć zobowiązania dłużne, informacje o wydatkach z tytułu niewymagalnych poręczeń i gwarancji, wykraczających poza wspomniany okres, należy zamieścić w objaśnieniach do wieloletniej prognozy finansowej.

UZASADNIENIE

Dokonano zmiany Wieloletniej Prognozy Finansowej na lata 2022-2028 w związku ze zmianami w planach dochodów i wydatków budżetu na 2022 rok. Ogółem zwiększono plan dochodów o kwotę 10.055.492,37 zł., w tym: dochody inwestycyjne zwiększono o kwotę 8.853.732,00 zł. i dochody bieżące o kwotę 1.201.760,37 zł. Ogółem zwiększono plan wydatków o kwotę 11.293.844,79 zł., w tym: wydatki bieżące zwiększono o kwotę 1.993.844,84 zł. i wydatki majątkowe o kwotę 9.300.000,00 zł. Zwiększono plan deficytu o kwotę 1.238.352,42 zł. i zmniejszono inne rozchody o kwotę 1.238.352,42 zł.